

Cuenta Pública 2021
MUNICIPIO DE TEPECHTLÁN
Estado de Actividades
Del 1 de Enero al 31 de Diciembre de 2021 y 2020
(Pesos)

Concepto	2021	2020
INGRESOS Y OTROS BENEFICIOS		
Ingresos de la Gestión	7,784,700	6,597,657
Impuestos	4,009,827	3,160,912
Cuotas y Aportaciones de Seguridad Social	0	0
Contribuciones de Mejoras	0	0
Derechos	2,184,051	2,109,276
Productos	300,638	166,033
Aprovechamientos	1,290,184	1,161,436
Ingresos por Venta de Bienes y Prestación de Servicios	0	0
Participaciones, Aportaciones, Convenios, Incentivos Derivados de la Colaboración Fiscal, Fondos Distintos de Aportaciones, Transferencias, Asignaciones, Subsidios y Subvenciones, y Pensiones y Jubilaciones	38,959,840	40,887,019
Participaciones, Aportaciones, Convenios, Incentivos Derivados de la Colaboración Fiscal, Fondos Distintos de Aportaciones	38,959,840	41,019,025
Transferencias, Asignaciones, Subsidios y Subvenciones, y Pensiones y Jubilaciones	0	-132,006
Otros Ingresos y Beneficios	0	0
Ingresos Financieros	0	0
Incremento por Variación de Inventarios	0	0
Disminución del Exceso de Estimaciones por Pérdida o Deterioro u Obsolescencia	0	0
Disminución del Exceso de Provisiones	0	0
Otros Ingresos y Beneficios Varios	0	0
Total de Ingresos y Otros Beneficios	46,744,540	47,484,676
GASTOS Y OTRAS PÉRDIDAS		
Gastos de Funcionamiento	31,355,281	30,564,894
Servicios Personales	20,625,669	20,208,488
Materiales y Suministros	6,639,741	4,756,929
Servicios Generales	4,089,871	5,599,476
Transferencias, Asignaciones, Subsidios y Otras Ayudas	2,383,193	8,055,347
Transferencias Internas y Asignaciones al Sector Público	0	0
Transferencias al Resto del Sector Público	588,046	6,050,553
Subsidios y Subvenciones	151,423	0
Ayudas Sociales	1,573,674	2,004,795
Pensiones y Jubilaciones	0	0
Transferencias a Fideicomisos, Mandatos y Contratos Análogos	0	0
Transferencias a la Seguridad Social	0	0
Donativos	0	0
Transferencias al Exterior	70,049	0
Participaciones y Aportaciones	0	0
Participaciones	0	0
Aportaciones	0	0
Convenios	0	0
Intereses, Comisiones y Otros Gastos de la Deuda Pública	214,453	63,579
Intereses de la Deuda Pública	214,453	63,579
Comisiones de la Deuda Pública	0	0
Gastos de la Deuda Pública	0	0
Costo por Coberturas	0	0
Apoyos Financieros	0	0
Otros Gastos y Pérdidas Extraordinarias	875,922	175,252
Estimaciones, Depreciaciones, Deterioros, Obsolescencia y Provisiones	875,922	114,090
Disminución de Inventarios	0	0
Aumento por Insuficiencia de Estimaciones por Pérdida o Deterioro y Aumento por Insuficiencia de Provisiones	0	0
Otros Gastos	0	81,163
Inversión Pública	6,889,419	8,812,532
Inversión Pública no Capitalizable	6,889,419	8,812,532
Total de Gastos y Otras Pérdidas	41,718,267	47,671,604
Resultados del Ejercicio (Ahorro/Desahorro)	5,026,273	-186,929

Bajo protesta de decir verdad declaramos que los Estados Financieros y sus Notas son razonablemente correctos y responsabilidad del emi



DRA. EN ED. GLORIA VANESSA RODRIGUEZ GARCIA
PRESIDENTA MUNICIPAL

[Handwritten signature]

C.p. IRMA PATRICIA NAVA SERRANO
TESORERA MUNICIPAL



[Handwritten signature]




Cuenta Pública 2021
MUNICIPIO DE TEPECHITLÁN
Estado de Situación Financiera
Al 31 de Diciembre de 2021 y 2020
(Pesos)

CONCEPTO	Año 2021	Año 2020	CONCEPTO	Año 2021	Año 2020
ACTIVO			PASIVO		
Activo Circulante			Activo Circulante		
Efectivo y Equivalentes	1,316,983	2,612,569	Cuentas por Pagar a Corto Plazo	1,224,671	3,494,415
Derechos a Recibir Efectivo o Equivalentes	185,144	31,412	Documentos por Pagar a Corto Plazo	287,981	0
Derechos a Recibir Bienes o Servicios Inventariados	0	2,091,429	Porción a Corto Plazo de la Deuda Pública a Largo Plazo	0	0
Almacenes	0	0	Títulos y Valores a Corto Plazo	0	0
Estimación por Pérdida o Deterioro de Activos Circulantes	0	0	Pasivos Diferidos a Corto Plazo	0	0
Otros Activos Circulantes	0	0	Fondos y Bienes de Terceros en Garantía y/o Administración a Corto Plazo	0	0
Total de Activos Circulantes	1,502,127	4,735,411	Provisiones a Corto Plazo	0	0
			Otros Pasivos a Corto Plazo	0	0
			Total de Pasivos Circulantes	1,512,651	3,494,415
Activo No Circulante			Activo No Circulante		
Inversiones Financieras a Largo Plazo	0	0	Cuentas por Pagar a Largo Plazo	0	0
Derechos a Recibir Efectivo o Equivalentes a Largo Plazo	0	0	Documentos por Pagar a Largo Plazo	0	0
Bienes Inmuebles, Infraestructura y Construcciones en Proceso	40,278,957	35,324,654	Deuda Pública a Largo Plazo	2,976,277	3,966,263
Bienes Muebles	15,943,394	14,996,882	Pasivos Diferidos a Largo Plazo	0	0
Activos Intangibles	63,976	63,976	Fondos y Bienes de Terceros en Garantía y/o en Administración a Largo Plazo	0	0
Depreciación, Deterioro y Amortización Acumulada de Bienes	-2,352,485	-408,592	Provisiones a Largo Plazo	0	0
Activos Diferidos	0	0	Total de Pasivos No Circulantes	2,976,277	3,966,263
Estimación por Pérdida o Deterioro de Activos no Circulantes	0	0	Total del Pasivo	4,488,928	7,460,678
Otros Activos no Circulantes	0	0			
Total de Activos No Circulantes	53,933,852	49,878,920	HACIENDA PÚBLICA/ PATRIMONIO		
Total del Activo	55,435,979	54,714,330	Hacienda Pública/Patrimonio Contribuido	2,749,578	584,850
			Aportaciones	0	0
			Donaciones de Capital	2,749,578	584,850
			Actualización de la Hacienda Pública / Patrimonio	0	0
			Hacienda Pública/Patrimonio Generado	48,187,473	48,688,802
			Resultados del Ejercicio (Ahorro / Desahorro)	5,026,273	-186,929
			Resultados de Ejercicios Anteriores	21,533,800	24,042,077
			Revalúos	0	0
			Reservas	0	0
			Rectificaciones de Resultados de Ejercicios Anteriores	21,637,400	22,813,654
			Exceso o Insuficiencia en la Actualización de la Hacienda Pública/Patrimonio	0	0
			Resultado por Posición Monetaria	0	0
			Resultado por Tenencia de Activos no Monetarios	0	0
			Total Hacienda Pública/ Patrimonio	50,947,051	47,253,652
			Total del Pasivo y Hacienda Pública / Patrimonio	55,435,979	54,714,330

Bajo protesta de decir verdad declaramos que los Estados Financieros y sus Notas de Apoyo reflejan con exactitud y responsabilidad del emisor

[Handwritten signature]



Cuenta Pública 2021
MUNICIPIO DE TEPECHTLÁN
Estado de Variación en la Hacienda Pública
Del 1 de Enero al 31 de Diciembre de 2021
(pesos)

Concepto	Hacienda Pública/Patrimonio Contribuido	Hacienda Pública/Patrimonio Generado de Ejercicios Anteriores	Hacienda Pública/Patrimonio Generado del Ejercicio	Exceso o Insuficiencia en la Actualización de la Hacienda Pública / Patrimonio	TOTAL
HACIENDA PÚBLICA/PATRIMONIO CONTRIBUIDO NETO DE 2020	584,850				584,850
Aportaciones	0				0
Donaciones de Capital	584,850				584,850
Actualización de la Hacienda Pública/Patrimonio	0				0
HACIENDA PÚBLICA /PATRIMONIO GENERADO NETO DE 2020		46,855,731	-186,929		46,668,802
Resultados del Ejercicio (Ahorro/Desahorro)			-186,929		-186,929
Resultados de Ejercicios Anteriores		24,042,077			24,042,077
Revalúos		0		0	0
Reservas		0		0	0
Rectificaciones de Resultados de Ejercicios Anteriores		22,813,654			22,813,654
EXCESO O INSUFICIENCIA EN LA ACTUALIZACIÓN DE LA HACIENDA PÚBLICA/ PATRIMONIO NETO DE 2020			0	0	0
Resultado por Posición Monetaria			0	0	0
Resultado por Tenencia de Activos no Monetarios			0	0	0
HACIENDA PÚBLICA / PATRIMONIO NETO FINAL DE 2020	584,850	46,855,731	-186,929	0	47,253,652
CAMBIOS EN LA HACIENDA PÚBLICA/PATRIMONIO CONTRIBUIDO NETO DE 2021	2,164,728				2,164,728
Aportaciones	0				0
Donaciones de Capital	2,164,728				2,164,728
Actualización de la Hacienda Pública/Patrimonio	0				0
VARIACIONES DE LA HACIENDA PÚBLICA / PATRIMONIO GENERADO NETO DE 2021		-2,508,277	4,036,848		1,528,671
Resultados del Ejercicio (Ahorro/Desahorro)			5,026,273		5,026,273
Resultados de Ejercicios Anteriores		-2,508,277	186,929		-2,321,348
Revalúos		0	0	0	0
Reservas		0	0	0	0
Rectificaciones de Resultados de Ejercicios Anteriores			-1,176,254		-1,176,254
CAMBIOS EN EL EXCESO O INSUFICIENCIA EN LA ACTUALIZACIÓN DE LA HACIENDA PÚBLICA/ PATRIMONIO NETO DE 2021			0	0	0
Resultado por Posición Monetaria			0	0	0
Resultado por Tenencia de Activos no Monetarios			0	0	0
HACIENDA PÚBLICA / PATRIMONIO NETO FINAL DE 2021	2,749,578	44,347,454	3,850,018	0	50,947,051

Bajo protesta de decir verdad declaramos que los Estados Financieros y sus Anexos reflejan fielmente el patrimonio, los recursos y responsabilidad del emisor



Cuenta Pública 2021
MUNICIPIO DE TEPECHITLAN
Estado de Cambios en la Situación Financiera
Del 1 de Enero al 31 de Diciembre de 2021
(Pesos)

	Concepto	Origen	Aplicación
ACTIVO			6,062,667
Activo Circulante			153,732
Efectivo y Equivalentes			0
Derechos a Recibir Efectivo o Equivalentes			153,732
Derechos a Recibir Bienes o Servicios			0
Inventarios			0
Almacenes			0
Estimación por Pérdida o Deterioro de Activos Circulantes			0
Otros Activos Circulantes			0
Activo No Circulante			6,889,825
Inversiones Financieras a Largo Plazo			0
Derechos a Recibir Efectivo o Equivalentes a Largo Plazo			0
Bienes Inmuebles, Infraestructura y Construcciones en Proceso			4,953,313
Bienes Muebles			944,512
Activos Intangibles			0
Depreciación, Deterioro y Amortización Acumulada de Bienes			0
Activos Diferidos			1,843,883
Estimación por Pérdida o Deterioro de Activos no Circulantes			0
Otros Activos no Circulantes			0
PASIVO			3,293,731
Pasivo Circulante			2,289,744
Cuentas por Pagar a Corto Plazo			2,289,744
Documentos por Pagar a Corto Plazo			0
Pérdida a Corto Plazo de la Deuda Pública a Largo Plazo			0
Títulos y Valores a Corto Plazo			0
Pasivos Diferidos a Corto Plazo			0
Fondos y Bienes de Terceros en Garantía y/o Administración a Corto Plazo			0
Provisiones a Corto Plazo			0
Otros Pasivos a Corto Plazo			0
Pasivo No Circulante			989,986
Cuentas por Pagar a Largo Plazo			0
Documentos por Pagar a Largo Plazo			0
Deuda Pública a Largo Plazo			989,986
Pasivos Diferidos a Largo Plazo			0
Fondos y Bienes de Terceros en Garantía y/o en Administración a Largo Plazo			0
Provisiones a Largo Plazo			0
HACIENDA PÚBLICA/PATRIMONIO			3,864,531
Hacienda Pública/Patrimonio Contribuido			0
Aportaciones			0
Donaciones de Capital			2,164,726
Actualización de la Hacienda Pública/Patrimonio			0
Hacienda Pública/Patrimonio Generado			3,864,531
Resultados del Ejercicio (Pérdida/Desahorro)			5,213,202
Resultados de Ejercicios Anteriores			0
Reservas			2,598,277
Revaluaciones de Resultados de Ejercicios Anteriores			0
Exceso o Insuficiencia en la Actualización de la Hacienda Pública/Patrimonio			1,176,254
Resultado por Posición Monetaria			0
Resultado por Tenencia de Activos no Monetarios			0

Bajo protesta de decir verdad declaramos que los Estados Financieros y sus Notas son razonablemente correctos y responsabilidad del emisor.



Cuenta Pública 2021
MUNICIPIO DE TEPECHTLÁN
Estado de Flujos de Efectivo
Del 1 de Enero al 31 de Diciembre de 2021 y 2020
(Pesos)

Concepto	2021	2020
Flujos de Efectivo de las Actividades de Operación		
Origen	46,744,540	47,484,676
Impuestos	4,009,827	3,160,912
Cuotas y Aportaciones de Seguridad Social	0	0
Contribuciones de mejoras	0	0
Derechos	2,184,051	2,109,276
Productos	300,638	166,033
Aprovechamientos	1,290,184	1,161,436
Ingresos por Venta de Bienes y Prestación de Servicios	0	0
Participaciones, Aportaciones, Convenios, Incentivos Derivados de la Colaboración Fiscal y Fondos Distintos de Aportaciones	38,959,840	41,019,025
Transferencias, Asignaciones, Subsidios y Subvenciones, y Pensiones y Jubilaciones	0	-132,006
Otros Orígenes de Operación	0	0
Aplicación	36,117,473	41,634,964
Servicios Personales	20,400,960	20,208,488
Materiales y Suministros	6,609,741	4,756,929
Servicios Generales	4,085,207	5,599,476
Transferencias Internas y Asignaciones al Sector Público	0	0
Transferencias al resto del Sector Público	588,046	6,050,553
Subsidios y Subvenciones	151,423	0
Ayudas Sociales	1,573,674	1,784,795
Pensiones y Jubilaciones	0	0
Transferencias a Fideicomisos, Mandatos y Contratos Análogos	0	0
Transferencias a la Seguridad Social	0	0
Donativos	0	0
Transferencias al Exterior	70,049	0
Participaciones	0	0
Aportaciones	0	0
Convenios	0	0
Otras Aplicaciones de Operación	2,638,373	3,234,723
Flujos Netos de Efectivo por Actividades de Operación	10,627,067	5,849,712
Flujos de Efectivo de las Actividades de Inversión		
Origen	0	0
Bienes Inmuebles, Infraestructura y Construcciones en Proceso	0	0
Bienes Muebles	0	0
Otros Orígenes de Inversión	0	0
Aplicación	10,440,359	10,238,249
Bienes Inmuebles, Infraestructura y Construcciones en Proceso	10,304,220	9,842,114
Bienes Muebles	136,139	396,135
Otras Aplicaciones de Inversión	0	0
Flujos Netos de Efectivo por Actividades de Inversión	-10,440,359	-10,238,249
Flujo de Efectivo de las Actividades de Financiamiento		
Origen	0	4,548,649
Endeudamiento Neto	0	4,548,649
Interno	0	4,548,649
Externo	0	0
Otros Orígenes de Financiamiento	0	0
Aplicación	1,482,294	481,442
Servicios de la Deuda	1,482,294	481,442
Interno	1,482,294	481,442
Externo	0	0
Otras Aplicaciones de Financiamiento	0	0
Flujos netos de Efectivo por Actividades de Financiamiento	-1,482,294	4,067,207
Incremento/Disminución Neta en el Efectivo y Equivalentes al Efectivo	-1,295,586	-321,330
Efectivo y Equivalentes al Efectivo al inicio del Ejercicio	2,612,569	2,933,900
Efectivo y Equivalentes al Efectivo al final del Ejercicio	1,316,983	2,612,569

Bajo protesta de decir verdad declaramos que los Estados Financieros y sus Notas son razonablemente correctos y responsabilidad del emisor



[Handwritten signature in blue ink]



[Handwritten signature in blue ink]



[Handwritten signature in blue ink]

NOMBRE DEL ENTE PÚBLICO
ESTADO DE
NOTAS A LOS ESTADOS FINANCIEROS

Fecha 23/02/2022
 Hora de impresión 09:50 a. m.

AL 31 DE DICIEMBRE DE 2021

Con el propósito de dar cumplimiento a los artículos 46 y 49 de la Ley General de Contabilidad Gubernamental, los entes públicos deberán acompañar notas a los estados financieros cuyos rubros así lo requieran teniendo presente los postulados de revelación suficiente e importancia relativa con la finalidad, que la información sea de mayor utilidad para los usuarios.

A continuación se presentan los tres tipos de notas que acompañan a los estados, a saber:

- a) Notas de desglose;
- b) Notas de memoria (cuentas de orden), y
- c) Notas de gestión administrativa.

a) NOTAS DE DESGLOSE

I) NOTAS AL ESTADO DE SITUACIÓN FINANCIERA

Activo

- **Efectivo y Equivalentes**

1. Se informará acerca de los fondos con afectación específica, el tipo y monto de los mismos; de las inversiones financieras se revelará su tipo y monto, su clasificación en corto y largo plazo separando aquéllas que su vencimiento sea menor a 3 meses.

A continuación se relacionan las cuentas que integran el rubro de efectivo y equivalentes:

Concepto	2021	2020
BANCOS/TESORERÍA	\$ 1,306,983.42	\$ 2,604,568.23
INVERSIONES TEMPORALES (HASTA 3 MESES)	\$.00	\$.00
FONDOS CON AFECTACIÓN ESPECÍFICA	\$.00	\$.00
Suma	1,306,983.42	2,604,568.23

Efectivo

Representa el monto en dinero propiedad del ente público en caja y aquel que está a su cuidado y administración

Concepto	Importe

ELABORÓ:



(Handwritten signature)

AUTORIZÓ:

NOMBRE DEL ENTE PÚBLICO
ESTADO DE
NOTAS A LOS ESTADOS FINANCIEROS

CAJA (TESORERIA)	\$ 5,000.00
CAJA (PREDIAL)	\$ 5,000.00
Suma	\$ 10,000.00

Bancos/Tesorería

Representa el monto de efectivo disponible propiedad de **ENTE/INSTITUTO**, en instituciones bancarias, su importe se integra por:

Banco	Importe
54983731-6 GASTO CORRIENTE	\$ 746,409.45
55066879-4 PREDIAL	-\$ 11,043.91
0113830987-6 FONDO III-2021	\$ 160.48
0113831092-0 FONDO IV-2021	\$ 550,813.43
0117107457-3 MUNICIPIO DE TEPECHITLAN, ZAC. (PATRONATO DE LA FE	\$ 20,643.97
Suma	1,306,983.42

Inversiones Temporales

Representa el monto de efectivo invertido por **ENTE/INSTITUTO**, la cual se efectúa a plazos que van de inversión a la vista hasta 90 días, su importe se integra por:

Banco	Importe
	\$.00
	\$.00
	\$.00
	\$.00
	\$.00
Suma	0

Fondos con Afectación Específica

Representan el monto de los fondos con afectación específica que deben financiar determinados gastos o actividades.

Banco	Importe
	\$.00
	\$.00

ELABORÓ:



(Handwritten signature in blue ink)

AUTORIZÓ:

	Suma	0
--	------	---

- Derechos a recibir Efectivo y Equivalentes y Bienes o Servicios a Recibir
2. Por tipo de contribución se informará el monto que se encuentre pendiente de cobro y por recuperar de hasta cinco ejercicios anteriores, asimismo se deberán considerar los montos sujetos a algún tipo de juicio con una antigüedad mayor a la señalada y la factibilidad de cobro.

Concepto	2021	2020
CUENTAS POR COBRAR A CORTO PLAZO	\$ 15,000.00	\$ 15,000.00
DEUDORES DIVERSOS POR COBRAR A CORTO PLAZO	\$.00	\$.00
OTROS DERECHOS A RECIBIR EFECTIVO O EQUIVALENTES A CORTO PLAZO	\$ 12,164.27	\$ 1,413.29
Suma	27,164.27	16,413.29

Las Cuentas por Cobrar a Corto Plazo se integran por:

Concepto	2021	2021
CUENTAS POR COBRAR A CORTO PLAZO	\$ 15,000.00	1.00
DEUDORES DIVERSOS POR COBRAR A CORTO PLAZO	\$.00	0
Suma	\$ 15,000.00	1.00

Deudores Diversos por Cobrar a Corto Plazo

Representa el monto de los derechos de cobro a favor del ente público por gastos por comprobar, principalmente relacionados con viáticos.

Otros Derechos a recibir Efectivo y Equivalentes a Corto Plazo

Representan los derechos de cobro originados en el desarrollo de las actividades del ente público, de los cuales se espera recibir una contraprestación representada en recursos, bienes o servicios; en un plazo menor o igual a doce meses, no incluidos en las cuentas anteriores,

3. Se elaborará, de manera agrupada, los derechos a recibir efectivo y equivalentes, y bienes o servicios a recibir, (excepto cuentas por cobrar de contribuciones o fideicomisos que se encuentren dentro de inversiones financieras, participaciones y aportaciones de capital) en una desagregación por su vencimiento en días a 90, 180, menor o igual a 365 y mayor a 365. Adicionalmente se informará de las



ELABORÓ:

3 / 32

AUTORIZÓ:

características cualitativas relevantes que le afecten a estas cuentas.

- **Bienes Disponibles para su Transformación o Consumo (inventarios)**

4. Se clasificarán como bienes disponibles para su transformación aquellos que se encuentren dentro de la cuenta *Inventarios*. Esta nota aplica para aquellos entes públicos que realicen algún proceso de transformación y/o elaboración de bienes.

En la nota se informará del sistema de costo y método de valuación aplicados a los inventarios, así como la conveniencia de su aplicación dada la naturaleza de los mismos. Adicionalmente, se revelará el impacto en la información financiera por cambios en el método o sistema.

5. De la cuenta *Almacén* se informará acerca del método de valuación, así como la conveniencia de su aplicación. Adicionalmente, se revelará el impacto en la información financiera por cambios en el método.

- **Inversiones Financieras**

6. De la cuenta *Inversiones financieras*, que considera los fideicomisos, se informará de éstos los recursos asignados por tipo y monto, y características significativas que tengan o puedan tener alguna incidencia en las mismas.

7. Se informará de las *inversiones financieras*, los saldos de las participaciones y aportaciones de capital.

- **Bienes Muebles, Inmuebles e Intangibles**

8. Se informará de manera agrupada por cuenta, los rubros de *Bienes Muebles e Inmuebles*, el monto de la depreciación del ejercicio y la acumulada, el método de depreciación, tasas aplicadas y los criterios de aplicación de los mismos. Asimismo, se informará de las características significativas del estado en que se encuentren los activos.

9. Se informará de manera agrupada por cuenta, los rubros de *activos intangibles y diferidos*, su monto y naturaleza, amortización del ejercicio, amortización acumulada, tasa y método aplicados.

Bienes Inmuebles, Infraestructura y Construcciones en Proceso

Se integra de la siguiente manera:

Concepto	2021	2020
TERRENOS	\$ 19,706,629.80	\$ 18,458,557.80
EDIFICIOS NO HABITACIONALES	\$ 10,494,446.00	\$ 10,494,446.00
OTROS BIENES INMUEBLES	\$.00	\$.00



ELABORÓ:

4 / 32

AUTORIZÓ:

Subtotal BIENES INMUEBLES, INFRAESTRUCTURA Y CONSTRUCCIONES EN PROCESO	30,201,075.80	28,953,003.80
---	----------------------	----------------------

Bienes Muebles, Intangibles y Depreciaciones

Se integran de la siguiente manera:

Concepto	2021	2020
MOBILIARIO Y EQUIPO DE ADMINISTRACIÓN	966,077.31	937,267.39
MOBILIARIO Y EQUIPO EDUCACIONAL Y RECREATIVO	417,607.29	370,991.26
EQUIPO E INSTRUMENTAL MEDICO Y DE LABORATORIO	78,919.01	36,499.00
VEHICULOS Y EQUIPO DE TRANSPORTE	10,126,721.99	9,319,067.99
EQUIPO DE DEFENSA Y SEGURIDAD	738,175.10	738,173.10
MAQUINARIA, OTROS EQUIPOS Y HERRAMIENTAS	3,590,372.83	3,571,362.83
COLECCIONES, OBRAS DE ARTE Y OBEJETOS VALIOSOS	25,520.00	25,520.00
Subtotal BIENES MUEBLES	15,943,393.53	14,998,881.57
SOFTWARE	63,976.40	63,976.40
LICENCIAS	-	-
Subtotal ACTIVOS INTANGIBLES	63,976.40	63,976.40
DEPRECIACIÓN ACUMULADA DE BIENES INMUEBLES	950.63	658.13
DEPRECIACIÓN ACUMULADA DE BIENES MUEBLES	2,310,282.97	407,915.55
AMORTIZACIÓN ACUMULADA DE ACTIVOS INTANGIBLES	41,251.45	18.48
Subtotal DEPRECIACIÓN, DETERIORO Y AMORTIZACIÓN ACUMULADA DE BIENES	2,352,485.05	408,592.16
Suma	18,359,854.98	15,471,450.13

Activo Diferido

Se integran de la siguiente manera:

Concepto	2021	2020
	\$.00	\$.00

• **Estimaciones y Deterioros**

10. Se informarán los criterios utilizados para la determinación de las estimaciones; por ejemplo: estimación de inventarios, deterioro de cuentas incobrables, estimación de cuentas incobrables, deterioro de activos biológicos y cualquier otra que aplique.

ELABORÓ:

5 / 32



(Handwritten signature in blue ink)

AUTORIZÓ:

- Otros Activos

11. De las cuentas de otros activos se informará por tipo circulante o no circulante, los montos totales asociados y sus características cualitativas significativas que les impacten financieramente.

Pasivo

- Se elaborará una relación de las cuentas y documentos por pagar en una desagregación por su vencimiento en días a 90, 180, menor o igual a 365 y mayor a 365. Asimismo, se informará sobre la factibilidad del pago de dichos pasivos.
- Se informará de manera agrupada los recursos localizados en Fondos de Terceros en Administración y/o en Garantía a corto y largo plazo, así como la naturaleza de dichos recursos y sus características cualitativas significativas que les afecten o pudieran afectarles financieramente.
- Se informará de las cuentas de los pasivos diferidos y otros, su tipo, monto y naturaleza, así como las características significativas que les impacten o pudieran impactarles financieramente.

Concepto	2021	2020
PASIVO CIRCULANTE	\$ 1,512,651.38	\$ 3,494,415.08
PASIVO NO CIRCULANTE	\$ 2,976,276.52	\$ 3,966,263.00
Suma de Pasivo	4,488,927.90	7,460,678.08

- Pasivo Circulante

Destacan entre las principales partidas del Pasivo Circulante las siguientes:

Concepto	Importe
SERVICIOS PERSONALES POR PAGAR A CORTO PLAZO	\$ 224,709.39
RETENCIONES Y CONTRIBUCIONES POR PAGAR A CORTO PLAZO	\$ 246,654.01
INGRESOS POR CLASIFICAR	\$.00
PROVEEDORES POR PAGAR A CORTO PLAZO	\$ 59,660.70
OTRAS CUENTAS POR PAGAR A CORTO PLAZO	\$.00
Suma PASIVO CIRCULANTE	531,024.10

- Pasivo No Circulante




ELABORÓ:

AUTORIZÓ:

Destacan entre las principales partidas del Pasivo No Circulante las siguientes:

Concepto	2021
PROVISIÓN PARA CONTINGENCIAS A LARGO PLAZO	\$.00
Suma de Pasivos a Largo Plazo	0

II) NOTAS AL ESTADO DE ACTIVIDADES

Ingresos de Gestión

1. De los rubros de impuestos, cuotas y aportaciones de seguridad social, contribuciones de mejoras, derechos, productos, aprovechamientos, y de ingresos por venta de bienes y prestación de servicios, los cuales están armonizados con los rubros del Clasificador por Rubros de Ingresos, se informarán los montos totales y cualquier característica significativa

Participaciones, Aportaciones, Convenios, Incentivos Derivados de la Colaboración Fiscal, Fondos Distintos de Aportaciones, Transferencias, Asignaciones, Subsidios y Subvenciones, y Pensiones y Jubilaciones

2. De los rubros de participaciones, aportaciones, convenios, incentivos derivados de la colaboración fiscal, fondos distintos de aportaciones, transferencias, asignaciones, subsidios y subvenciones, y pensiones y jubilaciones, los cuales están armonizados con los rubros del Clasificador por Rubros de Ingresos, se informarán los montos totales y cualquier característica significativa.

Concepto	Importe
FONDO ÚNICO	\$ 22,828,595.00
Subtotal PARTICIPACIONES	\$ 22,828,595.00
FONDO DE INFRAESTRUCTURA SOCIAL MUNICIPAL (FII)	\$ 7,851,190.74
FONDO DE APORTACIONES PARA EL FORTALECIMIENTO DE LOS MUNICIPIOS (IV)	\$ 5,588,299.28
Subtotal APORTACIONES	\$ 13,439,490.02
CONVENIOS DE LIBRE DISPOSICION	\$ 639,723.46
CONVENIOS ETIQUETADOS	\$ 652,604.73
Subtotal CONVENIOS	\$ 1,292,328.19
INCENTIVOS DERIVADOS DE LA COLABORACIÓN FISCAL	

ELABORÓ:

7 / 32




AUTORIZÓ:

	Subtotal INCENTIVOS DERIVADOS DE LA COLABORACIÓN FISCAL \$	\$
FONDOS DISTINTOS DE APORTACIONES		-
Subtotal FONDOS DISTINTOS DE APORTACIONES \$		\$.00
TRANSFERENCIAS Y ASIGNACIONES		-
Subtotal TRANSFERENCIAS Y ASIGNACIONES \$		\$.00
SUBSIDIOS Y SUBVENCIONES		-
Subtotal SUBSIDIOS Y SUBVENCIONES \$		\$.00
PENSIONES Y JUBILACIONES		-
Subtotal PENSIONES Y JUBILACIONES \$		\$.00

Otros Ingresos y Beneficio

- De los rubros de Ingresos Financieros, Incremento por Variación de Inventarios, Disminución del Exceso de Estimaciones por Pérdida o Deterioro u Obsolescencia, Disminución del Exceso de Provisiones, y de Otros Ingresos y Beneficios Varios, se informarán los montos totales y cualquier característica significativa.

Gastos y Otras Pérdidas:

- Explicar aquellas cuentas de gastos de funcionamiento, transferencias, subsidios y otras ayudas, participaciones y aportaciones, otros gastos y pérdidas extraordinarias, así como los ingresos y gastos extraordinarios, que en lo individual representen el 10% o más del total de los gastos.

Concepto	Importe
GASTOS DE FUNCIONAMIENTO	\$ 31,355,281.06
TRANSFERENCIAS, ASIGNACIONES, SUBSIDIOS Y OTRAS AYUDAS	\$ 2,383,192.64
PARTICIPACIONES Y APORTACIONES	\$.00
INTERESES, COMISIONES Y OTROS GASTOS DE LA DEUDA PÚBLICA	\$ 214,452.58
OTROS GASTOS Y PÉRDIDAS EXTRAORDINARIAS	\$ 875,922.06
Suma de GASTOS Y OTRAS PÉRDIDAS \$	34,828,848.34

A su vez se presentan aquellos rubros que en forma individual representan el 8.0% o más del total de los gastos:



ELABORÓ:

8 / 32

AUTORIZÓ:

Concepto	Importe	%
REMUNERACIONES AL PERSONAL DE CARÁCTER PERMANENTE	\$ 13,735,701.79	39%
SERVICIOS PROFESIONALES, CIENTÍFICOS Y TÉCNICOS Y OTROS SERVICIOS	\$ 31,902.61	0%
SEGURIDAD SOCIAL	\$ 2,178,345.14	6%

III) NOTAS AL ESTADO DE VARIACIÓN EN LA HACIENDA PÚBLICA

1. Se informará de manera agrupada, acerca de las modificaciones al patrimonio contribuido por tipo, naturaleza y monto.
2. Se informará de manera agrupada, acerca del monto y procedencia de los recursos que modifican al patrimonio generado.

En el periodo que se informa no hubo variaciones al Patrimonio Contribuido

En el periodo que se informa el patrimonio generado, procede de la recepción de las aportaciones ordinarias tanto por las entidades federativas y la Secretaría de Hacienda y Crédito Público, así como por la recepción de aportaciones extraordinarias tanto de entidades federativas y municipios.

IV) NOTAS AL ESTADO DE FLUJOS DE EFECTIVO

Efectivo y equivalentes

1. Presentar el análisis de las cifras del periodo actual (20XN) y periodo anterior (20XN-1) del Efectivo y Equivalentes al Efectivo, al Final del Ejercicio del Estado de Flujos de Efectivo, respecto a la

Concepto	2021	2020
EFECTIVO	10,000.00	8,001.00
BANCOS/TESORERÍA	1,306,983.42	2,604,568.23
BANCOS/DEPENDENCIAS Y OTROS	-	-
INVERSIONES TEMPORALES (HASTA 3 MESES)	-	-
FONDOS CON AFECTACIÓN ESPECÍFICA	-	-
DEPÓSITOS DE FONDOS DE TERCEROS EN GARA	-	-
OTROS EFECTIVOS Y EQUIVALENTES	-	-



ELABORÓ:

9 / 32

AUTORIZÓ:

EFFECTIVO Y EQUIVALENTES	1,316,983.42	2,612,569.23
---------------------------------	---------------------	---------------------

2. Presentar el análisis de las cifras del periodo actual (20XN) y periodo anterior (20XN-1) del Efectivo y Equivalentes al Efectivo, al Final del Ejercicio del Estado de Flujos de Efectivo, respecto a la

Concepto	2021	2020
Resultado del Ejercicio Ahorro /Desahorro		
Movimientos de partidas (o rubros) que no afectan al efectivo.		
Depreciación	2,311,233.36	408,573.68
Amortización	41,251.45	18.48
Incrementos en las provisiones		
Incremento en inversiones producido por revaluación		
Ganancia/pérdida en venta de bienes muebles, inmuebles e intangibles		
Incremento en cuentas por cobrar		
Flujos de Efectivo Netos de las Actividades de Operación		

Los conceptos incluidos en los movimientos de partidas (o rubros) que no afectan al efectivo, que aparecen en el cuadro anterior no son exhaustivos y tienen como finalidad mostrar algunos ejemplos para elaborar este cuadro.

V) CONCILIACIÓN ENTRE LOS INGRESOS PRESUPUESTARIOS Y CONTABLES, ASÍ COMO ENTRE LOS EGRESOS PRESUPUESTARIOS Y LOS GASTOS CONTABLES

La conciliación se presentará atendiendo a lo dispuesto por el Acuerdo por el que se emite el formato de conciliación entre los ingresos presupuestarios y contables, así como entre los egresos presupuestarios y los gastos contables.



ELABORÓ:

AUTORIZÓ:

b) NOTAS DE MEMORIA (CUENTAS DE ORDEN)

Las cuentas de orden se utilizan para registrar movimientos de valores que no afecten o modifiquen el balance del ente contable, sin embargo, su incorporación en libros es necesaria con fines de recordatorio contable, de control y en general sobre los aspectos administrativos, o bien, para consignar sus derechos o responsabilidades contingentes que puedan, o no, presentarse en el futuro.

Las cuentas que se manejan para efectos de estas Notas son las siguientes:

Cuentas de Orden Contables y Presupuestarias:

Contables:

- Valores
- Emisión de obligaciones
- Avales y garantías
- Juicios
- Contratos para Inversión Mediante Proyectos para Prestación de Servicios (PPS) y Similares
- Bienes concesionados o en comodato


Concepto	Importe
VALORES	\$.00
EMISIÓN DE OBLIGACIONES	\$.00
AVALES Y GARANTÍAS	\$.00
JUICIOS	\$.00
INVERSIÓN MEDIANTE PROYECTOS PARA PRESTACIÓN DE SERVICIOS (PPS) Y SIMILARES	\$.00
BIENES EN CONCESIONADOS O EN COMODATO	\$.00
CUENTAS DE ORDEN CONTABLES	0

Presupuestarias:

- Cuentas de ingresos
- Cuentas de egresos

ELABORÓ:

11 / 32




AUTORIZÓ:

Se informará, de manera agrupada, en las Notas a los Estados Financieros las cuentas de orden contables y cuentas de orden presupuestario, considerando al menos lo siguiente:

1. Los valores en custodia de instrumentos prestados a formadores de mercado e instrumentos de crédito recibidos en garantía de los formadores de mercado u otros.
2. Por tipo de emisión de instrumento: monto, tasa y vencimiento.
3. Los contratos firmados de construcciones por tipo de contrato.
4. El avance que se registra en las cuentas de orden presupuestarias, previo al cierre presupuestario de cada periodo que se reporte

c) NOTAS DE GESTIÓN ADMINISTRATIVA

1. Introducción

Los Estados Financieros de los entes públicos, proveen de información financiera a los principales usuarios de la misma, al Congreso y a los ciudadanos.

El objetivo del presente documento es la revelación del contexto y de los aspectos económicos-financieros más relevantes que influyeron en las decisiones del periodo, y que deberán ser considerados en la elaboración de los estados financieros para la mayor comprensión de los mismos y sus particularidades.

De esta manera, se informa y explica la respuesta del gobierno a las condiciones relacionadas con la información financiera de cada periodo de gestión; además, de exponer aquellas políticas que podrían afectar la toma de decisiones en periodos posteriores.

2. Panorama Económico y Financiero

Se informará sobre las principales condiciones económico- financieras bajo las cuales el ente público estuvo operando; y las cuales influyeron en la toma de decisiones de la administración; tanto a nivel local como federal.

3. Autorización e Historia

Se informará sobre:

- a) Fecha de creación del ente.
- b) Principales cambios en su estructura.



ELABORÓ:

AUTORIZÓ:

4. Organización y Objeto Social

Se informará sobre:

- a) Objeto social.
- b) Principal actividad.
- c) Ejercicio fiscal.
- d) Régimen jurídico.
- e) Consideraciones fiscales del ente: revelar el tipo de contribuciones que esté obligado a pagar o retener.
- f) Estructura organizacional básica.
- g) Fideicomisos, mandatos y análogos de los cuales es fideicomitente o fideicomisario.


5. Bases de Preparación de los Estados Financieros

Se informará sobre:

- a) Si se ha observado la normatividad emitida por el CONAC y las disposiciones legales aplicables.
- b) La normatividad aplicada para el reconocimiento, valuación y revelación de los diferentes rubros de la información financiera, así como las bases de medición utilizadas para la elaboración de los estados financieros; por ejemplo: costo histórico, valor de realización, valor razonable, valor de recuperación o cualquier otro método empleado y los criterios de aplicación de los mismos.
- c) Postulados básicos.
- d) Normatividad supletoria. En caso de emplear varios grupos de normatividades (normatividades supletorias), deberá realizar la justificación razonable correspondiente, su alineación con los PBCG y a las características cualitativas asociadas descritas en el MCCG (documentos publicados en el Diario Oficial de la Federación, agosto 2009).
- e) Para las entidades que por primera vez estén implementando la base devengado de acuerdo a la Ley de Contabilidad, deberán:
 - Revelar las nuevas políticas de reconocimiento;
 - Su plan de implementación;
 - Revelar los cambios en las políticas, la clasificación y medición de las mismas, así como su impacto en la información financiera, y
 - Presentar los últimos estados financieros con la normatividad anteriormente utilizada con las nuevas políticas para fines de comparación en la transición a la base devengado.

6. Políticas de Contabilidad Significativas

Se informará sobre:



ELABORÓ:

AUTORIZÓ:

NOMBRE DEL ENTE PÚBLICO
ESTADO DE
NOTAS A LOS ESTADOS FINANCIEROS

a) Actualización: se informará del método utilizado para la actualización del valor de los activos, pasivos y Hacienda Pública/Patrimonio y las razones de dicha elección. Así como informar de la desconexión o reconexión inflacionaria.

b) Informar sobre la realización de operaciones en el extranjero y de sus efectos en la información financiera gubernamental.

c) Método de valuación de la inversión en acciones de Compañías subsidiarias no consolidadas y asociadas.

d) Sistema y método de valuación de inventarios y costo de lo vendido.

e) Beneficios a empleados: revelar el cálculo de la reserva actuarial, valor presente de los ingresos esperados comparado con el valor presente de la estimación de gastos tanto de los beneficiarios actuales como futuros.

f) Provisiones: objetivo de su creación, monto y plazo.

g) Reservas: objetivo de su creación, monto y plazo.

h) Cambios en políticas contables y corrección de errores junto con la revelación de los efectos que se tendrá en la información financiera del ente público, ya sea retrospectivos o prospectivos.

i) Reclasificaciones: se deben revelar todos aquellos movimientos entre cuentas por efectos de cambios en los tipos de operaciones.

j) Depuración y cancelación de saldos.

7. Posición en Moneda Extranjera y Protección por Riesgo Cambiario

Se informará sobre:

- a) Activos en moneda extranjera.
- b) Pasivos en moneda extranjera.
- c) Posición en moneda extranjera.
- d) Tipo de cambio.
- e) Equivalente en moneda nacional.

Lo anterior, por cada tipo de moneda extranjera que se encuentre en los rubros de activo y pasivo.

Adicionalmente, se informará sobre los métodos de protección de riesgo por variaciones en el tipo de cambio.

8. Reporte Analítico del Activo

Debe mostrar la siguiente información:

- a) Vida útil o porcentajes de depreciación, deterioro o amortización utilizados en los diferentes tipos de activos.
- b) Cambios en el porcentaje de depreciación o valor residual de los activos.
- c) Importe de los gastos capitalizados en el ejercicio, tanto financieros como de investigación y desarrollo.
- d) Riesgos por tipo de cambio o tipo de interés de las inversiones financieras.
- e) Valor activado en el ejercicio de los bienes construidos por la entidad.
- f) Otras circunstancias de carácter significativo que afecten el activo, tales como bienes en garantía, señalados en embargos, litigios, títulos de inversiones entregados en garantía por el ente público, de importancia significativa del valor de inversiones financieras, etc.
- g) Desmantelamiento de Activos, procedimientos, implicaciones, efectos contables.



- h) Administración de activos; planeación con el objetivo de que el ente los utilice de manera más efectiva.
Adicionalmente, se deben incluir las explicaciones de las principales variaciones en el activo, en cuadros
- a) Inversiones en valores.
 - b) Patrimonio de Organismos descentralizados de Control Presupuestario Indirecto.
 - c) Inversiones en empresas de participación mayoritaria.
 - d) Inversiones en empresas de participación minoritaria.
 - e) Patrimonio de organismos descentralizados de control presupuestario directo, según corresponda.

9. Fideicomisos, Mandatos y Análogos

Se deberá informar:

- a) Por ramo administrativo que los reporta.
- b) Enlistar los de mayor monto de disponibilidad, relacionando aquéllos que conforman el 80% de las disponibilidades.

10. Reporte de la Recaudación

- a) Análisis del comportamiento de la recaudación correspondiente al ente público o cualquier tipo de ingreso, de forma separada los ingresos locales de los federales.
- b) Proyección de la recaudación e ingresos en el mediano plazo.

11. Información sobre la Deuda y el Reporte Analítico de la Deuda

- a) Utilizar al menos los siguientes indicadores: deuda respecto al PIB y deuda respecto a la recaudación tomando, como mínimo, un periodo igual o menor a 5 años.
- b) Información de manera agrupada por tipo de valor gubernamental o instrumento financiero en la que se consideren intereses, comisiones, tasa, perfil de vencimiento y otros gastos de la deuda.


12. Calificaciones otorgadas

Informar, tanto del ente público como cualquier transacción realizada, que haya sido sujeta a una calificación crediticia.

13. Proceso de Mejora

Se informará de:

- a) Principales Políticas de control interno.
- b) Medidas de desempeño financiero, metas y alcance.



ELABORÓ:

15 / 32

AUTORIZÓ:

14. Información por Segmentos

Cuando se considere necesario se podrá revelar la información financiera de manera segmentada debido a la diversidad de las actividades y operaciones que realizan los entes públicos, ya que la misma proporciona información acerca de las diferentes actividades operativas en las cuales participa, de los productos o servicios que maneja, de las diferentes áreas geográficas, de los grupos homogéneos con el objetivo de entender el desempeño del ente, evaluar mejor los riesgos y beneficios del mismo, y entenderlo como un todo y sus partes integrantes.

15. Eventos Posteriores al Cierre

El ente público informará el efecto en sus estados financieros de aquellos hechos ocurridos en el período posterior al que informa, que proporcionan mayor evidencia sobre eventos que le afectan económicamente y que no se conocían a la fecha de cierre.

16. Partes Relacionadas

Se debe establecer por escrito que no existen partes relacionadas que pudieran ejercer influencia significativa sobre la toma de decisiones financieras y operativas.

17. Responsabilidad Sobre la Presentación Razonable de la Información Contable

La Información Contable deberá estar firmada en cada página de la misma e incluir al final la siguiente leyenda: "Bajo protesta de decir verdad declaramos que los Estados Financieros y sus notas, son razonablemente correctos y son responsabilidad del emisor". Lo anterior, no será aplicable para la información contable consolidada.

"Bajo protesta de decir verdad declaramos que los Estados Financieros y sus notas, son razonablemente correctos y son responsabilidad del emisor".

C. ERIKA PEREZ ARTEAGA
SECRETARIA DE TESORERIA.



C.p. IRMA PATRICIA NAVA SERRANO.



ELABORÓ:

AUTORIZÓ:

Cuenta Pública 2021
MUNICIPIO DE TEPECHITLÁN
 Estado Analítico del Activo
 Del 1 de Enero al 31 de Diciembre de 2021
 (Pesos)

Concepto	Saldo Inicial 1	Cargos del Periodo 2	Abonos del Periodo 3	Saldo Final 4 = (1+2-3)	Variación del Periodo (4-1)
ACTIVO					
Activo Circulante	4,735,411	94,808,861	98,042,144	1,502,127	-3,233,283
Efectivo y Equivalentes	2,612,569	47,413,904	48,709,489	1,316,983	-1,295,586
Derechos a Recibir Efectivo o Equivalentes	31,412	47,394,957	47,241,225	185,144	153,732
Derechos a Recibir Bienes o Servicios	2,091,429	0	2,091,429	0	-2,091,429
Inventarios	0	0	0	0	0
Almacenes	0	0	0	0	0
Estimación por Pérdida o Deterioro de Activos Circulantes	0	0	0	0	0
Otros Activos Circulantes	0	0	0	0	0
Activo No Circulante	49,978,920	12,959,066	9,004,134	63,933,852	3,954,932
Inversiones Financieras a Largo Plazo	0	0	0	0	0
Derechos a Recibir Efectivo o Equivalentes a Largo Plazo	0	0	0	0	0
Bienes Inmuebles, Infraestructura y Construcciones en Proceso	35,324,654	11,893,032	6,938,719	40,278,967	4,954,313
Bienes Muebles	14,998,882	1,052,795	108,283	15,943,394	944,512
Activos Intangibles	63,976	0	0	63,976	0
Depreciación, Deterioro y Amortización Acumulada de Bienes	-408,592	13,239	1,957,132	-2,352,485	-1,943,893
Activos Diferidos	0	0	0	0	0
Estimación por Pérdida o Deterioro de Activos no Circulantes	0	0	0	0	0
Otros Activos no Circulantes	0	0	0	0	0
TOTAL DEL ACTIVO	54,714,330	107,767,927	107,046,278	55,435,979	721,649



Debido a que no se ha recibido la información razonablemente correcta y responsable del emisor




MUNICIPIO DE TEPECHTLÁN
ESTADO DE ZACATECAS
Reporte Analítico del Pasivo
Del 01/ene./2021 al 31/dic./2021



Fecha y hora de Impresión | 25/feb./2022 | 12:09 p. m.

Usr: Supervisor
 Rep: rptEstadoAnaliticoDeActivosYPasivos

Cuenta Contable	Saldo Inicial	Cargos del periodo	Abonos del periodo	Saldo Final	Flujo del Periodo
2000 PASIVO	\$7,460,678.08	\$51,352,818.74	\$48,381,068.56	\$4,488,927.90	-\$2,971,750.18
2100 PASIVO CIRCULANTE	\$3,494,415.08	\$50,362,832.26	\$48,381,068.56	\$1,512,651.38	-\$1,981,763.70
2110 CUENTAS POR PAGAR A CORTO PLAZO	\$3,494,415.08	\$50,162,832.26	\$47,893,087.78	\$1,224,670.60	-\$2,269,744.48
2111 SERVICIOS PERSONALES POR PAGAR A CORTO PLAZO	\$0.00	\$20,400,959.80	\$20,625,669.19	\$224,709.39	\$224,709.39
2111-1 Remuneración por pagar al Personal de carácter permanente a CP	\$0.00	\$13,528,380.10	\$13,735,701.79	\$207,321.69	\$207,321.69
2111-1-1111 DIETAS	\$0.00	\$1,167,691.29	\$1,167,691.29	\$0.00	\$0.00
2111-1-1131 Remuneración por pagar al Personal de carácter permanente a CP	\$0.00	\$12,360,688.81	\$12,568,010.50	\$207,321.69	\$207,321.69
2111-2 Remuneración por pagar al Personal de carácter transitorio a CP	\$0.00	\$134,747.70	\$134,747.70	\$0.00	\$0.00
2111-2-1211 Remuneración por pagar al Personal de carácter transitorio a CP	\$0.00	\$134,747.70	\$134,747.70	\$0.00	\$0.00
2111-3 Remuneraciones Adicionales y Especiales por Pagar a CP	\$0.00	\$2,706,630.69	\$2,706,960.69	\$330.00	\$330.00
2111-3-1311 Remuneraciones Adicionales y Especiales por Pagar a CP	\$0.00	\$100,910.00	\$100,910.00	\$330.00	\$330.00
2111-3-1321 Remuneraciones Adicionales y Especiales por Pagar a CP	\$0.00	\$266,486.71	\$266,486.71	\$0.00	\$0.00
2111-3-1322 Remuneraciones Adicionales y Especiales por Pagar a CP	\$0.00	\$2,339,563.98	\$2,339,563.98	\$0.00	\$0.00
2111-4 Seguridad Social y Seguros por pagar a CP	\$0.00	\$2,178,345.14	\$2,178,345.14	\$0.00	\$0.00
2111-4-1412 Seguridad Social y Seguros por pagar a CP	\$0.00	\$1,511,039.40	\$1,511,039.40	\$0.00	\$0.00
2111-4-1432 Seguridad Social y Seguros por pagar a CP	\$0.00	\$605,430.60	\$605,430.60	\$0.00	\$0.00
2111-4-1441 Seguridad Social y Seguros por pagar a CP	\$0.00	\$61,875.14	\$61,875.14	\$0.00	\$0.00
2111-5 Otras prestaciones sociales y económicas por pagar a CP	\$0.00	\$1,830,256.17	\$1,847,313.87	\$17,057.70	\$17,057.70
2111-5-1592 Otras prestaciones sociales y económicas por pagar a CP	\$0.00	\$1,786,538.20	\$1,803,595.90	\$17,057.70	\$17,057.70
2111-5-1594 Otras prestaciones sociales y económicas por pagar a CP	\$0.00	\$7,450.00	\$7,450.00	\$0.00	\$0.00
2111-5-1596 Otras prestaciones sociales y económicas por pagar a CP	\$0.00	\$36,267.97	\$36,267.97	\$0.00	\$0.00
2111-6 Estimulos a servidores públicos por pagar a CP	\$0.00	\$22,600.00	\$22,600.00	\$0.00	\$0.00
2111-6-1712 ESTIMULOS AL PERSONAL OPERATIVO	\$0.00	\$22,600.00	\$22,600.00	\$0.00	\$0.00
2112 PROVEEDORES POR PAGAR A CORTO PLAZO	\$384,704.77	\$12,160,049.88	\$11,835,005.81	\$59,660.70	-\$325,044.07
2112-1 Deudas por Adquisición de Bienes y Contratación de Servicios por Pagar a CP	\$384,704.78	\$10,698,668.91	\$10,378,794.85	\$64,830.72	-\$319,874.06
2112-1-000014 CONRADO RIVAS AVILA	\$0.00	\$15,779.04	\$24,721.46	\$8,942.42	\$8,942.42
2112-1-000019 FERNANDO LUNA JIMENEZ	\$0.00	\$90,423.18	\$90,423.18	\$0.00	\$0.00
2112-1-000023 GUILLERMO GUTIERREZ GONZALEZ	\$0.00	\$42,635.34	\$42,635.34	\$0.00	\$0.00
2112-1-000025 ISMAEL SANDOVAL VALENZUELA	\$0.00	\$54,114.00	\$54,114.00	\$0.00	\$0.00
2112-1-000026 J. ASCENCION NUÑEZ SALINAS	\$0.00	\$23,983.46	\$23,983.46	\$0.00	\$0.00
2112-1-000027 J. GUADALUPE MUNOZ FLORES	\$0.00	\$6,832.40	\$6,832.40	\$0.00	\$0.00
2112-1-000033 JOSE TRINIDAD CAMPOS JIMENEZ	\$0.00	\$3,947.48	\$3,947.48	\$0.00	\$0.00
2112-1-000035 LOS CUATES HERRERA TORRES S.A. DE C.V.	\$0.00	\$2,456,809.38	\$2,456,809.38	\$0.00	\$0.00
2112-1-000037 LUIS HUMBERTO BUGARIN SALAZAR	\$0.00	\$135,690.00	\$135,690.00	\$0.00	\$0.00
2112-1-000042 MA. EUGENIA TALAMANTES ROQUE	\$0.00	\$55,115.06	\$55,115.06	\$0.00	\$0.00
2112-1-000043 MA. GUADALUPE ESPINOSA ROMERO	\$0.00	\$31,580.28	\$31,580.28	\$0.00	\$0.00
2112-1-000045 MANUEL CERVANTES CASTELLANOS	\$0.00	\$85,280.53	\$85,280.53	\$0.00	\$0.00
2112-1-000049 MARIA CONSUELO CASTRO SALAS	\$0.00	\$34,966.99	\$34,966.99	\$0.00	\$0.00
2112-1-000052 MARIA MARTHA MOTA LLAMAS	\$0.01	\$117,701.95	\$117,701.95	\$0.01	\$0.00

MUNICIPIO DE TEPECHITLÁN
ESTADO DE ZACATECAS
Reporte Analítico del Pasivo
Del 01/ene./2021 al 31/dic./2021



Usr: Supervisor
 Rep: rptEstadoAnalíticoDeActivosYPasivos

Fecha y hora de Impresión | 25/feb./2022 | 12:09 p. m.

Cuenta Contable	Saldo Inicial	Cargos del periodo	Abonos del periodo	Saldo Final	Flujo del Periodo
2112-1-000057	\$0.00	\$28,733.20	\$28,733.20	\$0.00	\$0.00
2112-1-000058	\$0.00	\$3,636.60	\$3,636.60	\$0.00	\$0.00
2112-1-000059	\$0.00	\$26,486.00	\$26,486.00	\$0.00	\$0.00
2112-1-000063	\$0.00	\$201,745.99	\$201,745.99	\$0.00	\$0.00
2112-1-000068	\$0.00	\$621,861.93	\$621,861.93	\$30,000.00	\$30,000.00
2112-1-000070	\$0.00	\$101,558.00	\$101,558.00	\$0.00	\$0.00
2112-1-000071	\$0.00	\$122,150.67	\$122,150.67	\$0.00	\$0.00
2112-1-000072	\$0.00	\$69,006.76	\$69,006.76	\$0.00	\$0.00
2112-1-000081	\$0.00	\$107,482.08	\$110,378.08	\$2,896.00	\$2,896.00
2112-1-000089	\$0.00	\$48,000.00	\$48,000.00	\$0.00	\$0.00
2112-1-000093	\$134,677.80	\$363,309.56	\$228,631.76	\$0.00	-\$134,677.80
2112-1-000113	\$0.00	\$7,580.60	\$7,580.60	\$0.00	\$0.00
2112-1-000117	\$0.00	\$82,040.10	\$82,040.10	\$0.00	\$0.00
2112-1-000119	\$0.00	\$30,549.00	\$35,213.30	\$4,664.30	\$4,664.30
2112-1-000121	\$0.00	\$108,870.00	\$108,870.00	\$0.00	\$0.00
2112-1-000123	\$0.00	\$7,999.00	\$7,999.00	\$0.00	\$0.00
2112-1-000124	\$0.00	\$91,500.80	\$91,500.80	\$0.00	\$0.00
2112-1-000126	\$0.00	\$30,740.00	\$30,740.00	\$0.00	\$0.00
2112-1-000127	\$0.00	\$11,872.21	\$11,872.21	\$0.00	\$0.00
2112-1-000131	\$0.00	\$1,020.80	\$1,020.80	\$0.00	\$0.00
2112-1-000132	-\$0.01	\$414.00	\$414.00	-\$0.01	\$0.00
2112-1-000133	\$0.00	\$88,749.50	\$88,749.50	\$0.00	\$0.00
2112-1-000139	\$0.00	\$2,320.00	\$2,320.00	\$0.00	\$0.00
2112-1-000144	\$0.00	\$24,157.00	\$24,157.00	\$0.00	\$0.00
2112-1-000164	\$0.00	\$7,803.23	\$7,803.23	\$0.00	\$0.00
2112-1-000178	\$0.00	\$11,089.60	\$11,089.60	\$0.00	\$0.00
2112-1-000180	\$0.00	\$10,170.00	\$10,170.00	\$0.00	\$0.00
2112-1-000188	\$0.00	\$5,800.00	\$5,800.00	\$0.00	\$0.00
2112-1-000193	\$0.00	\$45,820.00	\$45,820.00	\$0.00	\$0.00
2112-1-000197	\$0.00	\$451.40	\$451.40	\$0.00	\$0.00
2112-1-000233	\$250,026.97	\$250,026.97	\$0.00	\$0.00	-\$250,026.97
2112-1-000236	\$0.00	\$797.50	\$797.50	\$0.00	\$0.00
2112-1-000240	\$0.00	\$68,056.04	\$68,056.04	\$0.00	\$0.00
2112-1-000242	\$0.00	\$25,391.24	\$25,391.24	\$0.00	\$0.00
2112-1-000259	\$0.00	\$9,310.40	\$9,310.40	\$0.00	\$0.00
2112-1-000261	\$0.00	\$45,240.00	\$45,240.00	\$0.00	\$0.00
2112-1-000263	\$0.00	\$7,514.84	\$7,514.84	\$0.00	\$0.00
2112-1-000265	\$0.00	\$41,997.60	\$41,997.60	\$0.00	\$0.00
2112-1-000266	\$0.00	\$66,643.69	\$66,643.69	\$0.00	\$0.00
2112-1-000269	\$0.00	\$30,599.31	\$30,599.31	\$0.00	\$0.00



MUNICIPIO DE TEPECHITLÁN
ESTADO DE ZACATECAS
Reporte Analítico del Pasivo
Del 01/ene./2021 al 31/dic./2021

Utr: Supervisor
 Rep: rptEstadoAnalíticoDeActivosYPasivos

Fecha y hora de Impresión | 25/feb./2022 | 12:09 p. m.

Cuenta Contable	Saldo Inicial	Cargos del periodo	Abonos del periodo	Saldo Final	Flujo del Periodo
2112-1-000270	\$0.00	\$26,680.00	\$26,680.00	\$0.00	\$0.00
2112-1-000287	\$0.00	\$19,384.56	\$19,384.56	\$0.00	\$0.00
2112-1-000294	\$0.00	\$7,563.20	\$7,563.20	\$0.00	\$0.00
2112-1-000312	\$0.00	\$8,079.01	\$8,079.01	\$0.00	\$0.00
2112-1-000321	\$0.00	\$21,646.00	\$21,646.00	\$0.00	\$0.00
2112-1-000323	\$0.00	\$177,151.58	\$177,151.58	\$0.00	\$0.00
2112-1-000331	\$0.00	\$27,271.60	\$27,271.60	\$0.00	\$0.00
2112-1-000351	\$0.00	\$6,230.00	\$6,230.00	\$0.00	\$0.00
2112-1-000368	\$0.00	\$5,609.30	\$5,609.30	\$0.00	\$0.00
2112-1-000380	\$0.00	\$59,971.52	\$59,971.52	\$0.00	\$0.00
2112-1-000383	\$0.00	\$180,862.84	\$180,862.83	-\$0.01	-\$0.01
2112-1-000409	\$0.00	\$88,518.44	\$88,518.44	\$0.00	\$0.00
2112-1-000418	\$0.00	\$15,537.00	\$15,537.00	\$0.00	\$0.00
2112-1-000421	\$0.00	\$94,182.00	\$94,182.00	\$0.00	\$0.00
2112-1-000423	\$0.00	\$15,499.98	\$15,499.98	\$0.00	\$0.00
2112-1-000429	\$0.00	\$8,014.02	\$8,014.02	\$0.00	\$0.00
2112-1-000433	\$0.00	\$6,776.00	\$6,776.00	\$0.00	\$0.00
2112-1-000439	\$0.00	\$17,980.00	\$17,980.00	\$0.00	\$0.00
2112-1-000455	\$0.00	\$6,960.00	\$6,960.00	\$0.00	\$0.00
2112-1-000456	\$0.00	\$13,340.00	\$13,340.00	\$0.00	\$0.00
2112-1-000464	\$0.00	\$11,854.43	\$11,854.43	\$0.00	\$0.00
2112-1-000471	\$0.01	\$159,947.75	\$159,947.75	\$0.01	\$0.00
2112-1-000475	\$0.00	\$6,755.84	\$6,755.84	\$0.00	\$0.00
2112-1-000480	\$0.00	\$70,089.72	\$70,089.72	\$0.00	\$0.00
2112-1-000482	\$0.00	\$13,698.00	\$13,698.00	\$0.00	\$0.00
2112-1-000501	\$0.00	\$290,000.00	\$290,000.00	\$0.00	\$0.00
2112-1-000505	\$0.00	\$10,952.56	\$10,952.56	\$0.00	\$0.00
2112-1-000507	\$0.00	\$6,628.24	\$6,628.24	\$0.00	\$0.00
2112-1-000511	\$0.00	\$29,121.47	\$29,121.47	\$0.00	\$0.00
2112-1-000518	\$0.00	\$72,507.47	\$72,507.47	\$0.00	\$0.00
2112-1-000519	\$0.00	\$21,747.68	\$21,747.68	\$0.00	\$0.00
2112-1-000521	\$0.00	\$754.00	\$754.00	\$0.00	\$0.00
2112-1-000524	\$0.00	\$12,213.22	\$12,213.22	\$0.00	\$0.00
2112-1-000526	\$0.00	\$2,200.50	\$2,200.50	\$0.00	\$0.00
2112-1-000530	\$0.00	\$2,320.00	\$2,320.00	\$0.00	\$0.00
2112-1-000532	\$0.00	\$306,206.63	\$306,206.63	\$0.00	\$0.00
2112-1-000539	\$0.00	\$4,060.00	\$4,060.00	\$0.00	\$0.00
2112-1-000541	\$0.00	\$4,620.00	\$4,620.00	\$0.00	\$0.00
2112-1-000545	\$0.00	\$174,000.00	\$174,000.00	\$0.00	\$0.00
2112-1-000554	\$0.00	\$107,904.94	\$107,904.94	\$0.00	\$0.00
2112-1-000557	\$0.00	\$114,040.00	\$114,040.00	\$0.00	\$0.00



MUNICIPIO DE TEPECHITLÁN
ESTADO DE ZACATECAS
Reporte Analítico del Pasivo
Del 01/ene./2021 al 31/dic./2021

Fecha y hora de Impresión: 25/feb./2022 12:09 p. m.

Usr: Supervisor
 Rep: rptEstadoAnaliticoDeActivosYPasivos

Cuenta Contable	Saldo Inicial	Cargos del periodo	Abonos del periodo	Saldo Final	Flujo del Periodo
2112-1-000559	\$0.00	\$199,333.56	\$199,333.56	\$0.00	\$0.00
2112-1-000560	\$0.00	\$2,052.01	\$2,052.01	\$0.00	\$0.00
2112-1-000561	\$0.00	\$3,712.00	\$3,712.00	\$0.00	\$0.00
2112-1-000562	\$0.00	\$6,724.03	\$6,724.03	\$0.00	\$0.00
2112-1-000566	\$0.00	\$305,474.30	\$305,474.30	\$0.00	\$0.00
2112-1-000567	\$0.00	\$178,803.56	\$178,803.56	\$0.00	\$0.00
2112-1-000568	\$0.00	\$30,160.00	\$30,160.00	\$0.00	\$0.00
2112-1-000569	\$0.00	\$6,300.00	\$6,300.00	\$0.00	\$0.00
2112-1-000571	\$0.00	\$28,492.53	\$28,492.53	\$0.00	\$0.00
2112-1-000572	\$0.00	\$9,280.00	\$9,280.00	\$0.00	\$0.00
2112-1-000575	\$0.00	\$5,220.00	\$5,220.00	\$0.00	\$0.00
2112-1-000576	\$0.00	\$10,000.02	\$10,000.02	\$0.00	\$0.00
2112-1-000577 C.V.	\$0.00	\$93,410.09	\$93,410.09	\$0.00	\$0.00
2112-1-000578	\$0.00	\$20,483.72	\$20,483.72	\$0.00	\$0.00
2112-1-000579	\$0.00	\$11,252.00	\$11,252.00	\$0.00	\$0.00
2112-1-000580	\$0.00	\$7,830.00	\$7,830.00	\$0.00	\$0.00
2112-1-000583	\$0.00	\$14,186.80	\$14,186.80	\$0.00	\$0.00
2112-1-000585	\$0.00	\$5,000.01	\$5,000.01	\$0.00	\$0.00
2112-1-000586	\$0.00	\$6,960.00	\$6,960.00	\$0.00	\$0.00
2112-1-000587	\$0.00	\$9,280.00	\$9,280.00	\$0.00	\$0.00
2112-1-000588	\$0.00	\$3,712.00	\$3,712.00	\$0.00	\$0.00
2112-1-000589	\$0.00	\$38,183.72	\$38,183.72	\$0.00	\$0.00
2112-1-000590	\$0.00	\$5,091.99	\$5,091.99	\$0.00	\$0.00
2112-1-000591	\$0.00	\$5,220.00	\$5,220.00	\$0.00	\$0.00
2112-1-000592	\$0.00	\$710.00	\$710.00	\$0.00	\$0.00
2112-1-000593	\$0.00	\$71,873.60	\$71,873.60	\$0.00	\$0.00
2112-1-000595	\$0.00	\$4,825.60	\$4,825.60	\$0.00	\$0.00
2112-1-000596	\$0.00	\$3,800.00	\$3,800.00	\$0.00	\$0.00
2112-1-000597	\$0.00	\$4,850.01	\$4,850.01	\$0.00	\$0.00
2112-1-000598	\$0.00	\$11,600.00	\$11,600.00	\$0.00	\$0.00
2112-1-000599	\$0.00	\$3,999.68	\$3,999.68	\$0.00	\$0.00
2112-1-000600	\$0.00	\$0.00	\$18,328.00	\$18,328.00	\$18,328.00
2112-1-000601	\$0.00	\$1,914.00	\$1,914.00	\$0.00	\$0.00
2112-1-000602	\$0.00	\$81,200.00	\$81,200.00	\$0.00	\$0.00
2112-1-000603	\$0.00	\$8,120.00	\$8,120.00	\$0.00	\$0.00
2112-1-000604	\$0.00	\$4,080.06	\$4,080.06	\$0.00	\$0.00
2112-1-000607	\$0.00	\$6,300.03	\$6,300.03	\$0.00	\$0.00
2112-1-2111	\$0.00	\$3,668.00	\$3,668.00	\$0.00	\$0.00
2112-1-2151	\$0.00	\$890.88	\$890.88	\$0.00	\$0.00



MUNICIPIO DE TEPECHITLÁN
ESTADO DE ZACATECAS
Reporte Analítico del Pasivo
Del 01/ene./2021 al 31/dic./2021

Fecha y hora de Impresión | 25/feb./2022 | 12:09 p. m.

Usu. Supervisor
 Rep: rptEstadoAnalíticoDeActivosYPasivos

Cuenta Contable	Saldo Inicial	Cargos del periodo	Abonos del periodo	Saldo Final	Flujo del Periodo
2112-1-2161 Deudas por Adquisición de Bienes y Contratación de Servicios por Pagar a CP	\$0.00	\$1,532.47	\$1,532.47	\$0.00	\$0.00
2112-1-2441 Deudas por Adquisición de Bienes y Contratación de Servicios por Pagar a CP	\$0.00	\$6,023.00	\$6,023.00	\$0.00	\$0.00
2112-1-2471 Deudas por Adquisición de Bienes y Contratación de Servicios por Pagar a CP	\$0.00	\$52,064.80	\$52,064.80	\$0.00	\$0.00
2112-1-2481 Deudas por Adquisición de Bienes y Contratación de Servicios por Pagar a CP	\$0.00	\$3,960.00	\$3,960.00	\$0.00	\$0.00
2112-1-2491 Deudas por Adquisición de Bienes y Contratación de Servicios por Pagar a CP	\$0.00	\$2,023.97	\$2,023.97	\$0.00	\$0.00
2112-1-2531 Deudas por Adquisición de Bienes y Contratación de Servicios por Pagar a CP	\$0.00	\$2,000.00	\$2,000.00	\$0.00	\$0.00
2112-1-2541 MATERIALES, ACCESORIOS Y SUMINISTROS MÉDICOS	\$0.00	\$2,621.02	\$2,621.02	\$0.00	\$0.00
2112-1-2551 MATERIALES ACCESORIOS Y SUMINISTROS DE LABORATORIO	\$0.00	\$416.01	\$416.01	\$0.00	\$0.00
2112-1-2561 Deudas por Adquisición de Bienes y Contratación de Servicios por Pagar a CP	\$0.00	\$1,990.00	\$1,990.00	\$0.00	\$0.00
2112-1-2611 Deudas por Adquisición de Bienes y Contratación de Servicios por Pagar a CP	\$0.00	\$3,427.26	\$3,427.26	\$0.00	\$0.00
2112-1-2612 DIESEL	\$0.00	\$2,358.59	\$2,358.59	\$0.00	\$0.00
2112-1-2721 Deudas por Adquisición de Bienes y Contratación de Servicios por Pagar a CP	\$0.00	\$10,698.87	\$10,698.87	\$0.00	\$0.00
2112-1-2911 Deudas por Adquisición de Bienes y Contratación de Servicios por Pagar a CP	\$0.00	\$10,162.68	\$10,162.68	\$0.00	\$0.00
2112-1-2931 Deudas por Adquisición de Bienes y Contratación de Servicios por Pagar a CP	\$0.00	\$1,849.99	\$1,849.99	\$0.00	\$0.00
2112-1-2961 Deudas por Adquisición de Bienes y Contratación de Servicios por Pagar a CP	\$0.00	\$20,402.40	\$20,402.40	\$0.00	\$0.00
2112-1-3111 Deudas por Adquisición de Bienes y Contratación de Servicios por Pagar a CP	\$0.00	\$15,120.43	\$15,120.43	\$0.00	\$0.00
2112-1-3112 Deudas por Adquisición de Bienes y Contratación de Servicios por Pagar a CP	\$0.00	\$814,847.90	\$814,847.90	\$0.00	\$0.00
2112-1-3121 Deudas por Adquisición de Bienes y Contratación de Servicios por Pagar a CP	\$0.00	\$2,196.56	\$2,196.56	\$0.00	\$0.00
2112-1-3131 Deudas por Adquisición de Bienes y Contratación de Servicios por Pagar a CP	\$0.00	\$3,376.00	\$3,376.00	\$0.00	\$0.00
2112-1-3151 Deudas por Adquisición de Bienes y Contratación de Servicios por Pagar a CP	\$0.00	\$1,379.96	\$1,379.96	\$0.00	\$0.00
2112-1-3171 Deudas por Adquisición de Bienes y Contratación de Servicios por Pagar a CP	\$0.00	\$2,112.00	\$2,112.00	\$0.00	\$0.00
2112-1-3181 Deudas por Adquisición de Bienes y Contratación de Servicios por Pagar a CP	\$0.00	\$1,544.15	\$1,544.15	\$0.00	\$0.00
2112-1-3221 ARRENDAMIENTO DE EDIFICIOS Y LOCALES	\$0.00	\$10,400.00	\$10,400.00	\$0.00	\$0.00
2112-1-3291 Deudas por Adquisición de Bienes y Contratación de Servicios por Pagar a CP	\$0.00	\$18,328.00	\$18,328.00	\$0.00	\$0.00
2112-1-3411 Deudas por Adquisición de Bienes y Contratación de Servicios por Pagar a CP	\$0.00	\$36,720.08	\$36,720.08	\$0.00	\$0.00



MUNICIPIO DE TEPECHITLÁN
ESTADO DE ZACATECAS
Reporte Analítico del Pasivo
Del 01/ene./2021 al 31/dic./2021

Fecha y hora de impresión | 25/feb./2022 | 12:09 p. m.

Usu: Supervisor
 Rep: rptEstadoAnalíticoDeActivosYPasivos

Cuenta Contable	Saldo Inicial	Cargos del periodo	Abonos del periodo	Saldo Final	Flujo del Periodo
2112-1-3551 Deudas por Adquisición de Bienes y Contratación de Servicios por Pagar a CP	\$0.00	\$950.00	\$950.00	\$0.00	\$0.00
2112-1-3751 Deudas por Adquisición de Bienes y Contratación de Servicios por Pagar a CP	\$0.00	\$70,327.88	\$70,327.88	\$0.00	\$0.00
2112-1-3821 Deudas por Adquisición de Bienes y Contratación de Servicios por Pagar a CP	\$0.00	\$181,534.48	\$181,534.48	\$0.00	\$0.00
2112-1-3922 DERECHOS POR EXTRACCIÓN Y DESCARGAS	\$0.00	\$2,732.00	\$2,732.00	\$0.00	\$0.00
2112-1-3923 Deudas por Adquisición de Bienes y Contratación de Servicios por Pagar a CP	\$0.00	\$7,314.00	\$7,314.00	\$0.00	\$0.00
2112-1-3951 Deudas por Adquisición de Bienes y Contratación de Servicios por Pagar a CP	\$0.00	\$2,026.00	\$2,026.00	\$0.00	\$0.00
2112-2 Intangibles por Pagar a CP	-\$0.01	\$1,461,380.97	\$1,456,210.96	-\$5,170.02	-\$5,170.01
2112-2-000059 PEDRO LUNA SERRANO	\$0.00	\$26,990.00	\$26,990.00	\$0.00	\$0.00
2112-2-000071 TIBERIO NAVA DELGADO	-\$0.01	\$0.00	\$0.00	-\$0.01	\$0.00
2112-2-000123 NUEVA WAL MART DE MEXICO S. DE R.L. DE C.V.	\$0.00	\$17,999.00	\$17,999.00	\$0.00	\$0.00
2112-2-000131 MARIA DE LOS ANGELES GARCIA MEDELLIN	\$0.00	\$5,170.00	\$0.00	-\$5,170.00	-\$5,170.00
2112-2-000164 MERCEDES GONZALEZ MEJIA	\$0.00	\$9,199.00	\$9,199.00	\$0.00	\$0.00
2112-2-000236 MOISES SANDOVAL MAGALLANES	\$0.00	\$7,620.01	\$7,620.01	\$0.00	\$0.00
2112-2-000269 JOSEFINA CAMPOS MARQUEZ	\$0.00	\$15,799.99	\$15,799.99	\$0.00	\$0.00
2112-2-000287 LUIS ALONSO MARTINEZ LOPEZ	\$0.00	\$9,115.00	\$9,115.00	\$0.00	\$0.00
2112-2-000401 JUAN MANUEL COVARRUBIAS SANDOVAL	\$0.00	\$39,999.93	\$39,999.93	\$0.00	\$0.00
2112-2-000423 JULIA EUGENIA ROBLES MARTINEZ	\$0.00	\$0.01	\$0.00	-\$0.01	-\$0.01
2112-2-000556 DAVID EDUARDO LOPEZ VARGAS	\$0.00	\$34,800.00	\$34,800.00	\$0.00	\$0.00
2112-2-000581 VENUSTIANO GODOY HERRERA	\$0.00	\$1,248,072.00	\$1,248,072.00	\$0.00	\$0.00
2112-2-000582 CELIA LANDA SANCHEZ	\$0.00	\$32,000.03	\$32,000.03	\$0.00	\$0.00
2112-2-000594 VICTOR HUGO CISNEROS CASTILLO	\$0.00	\$14,616.00	\$14,616.00	\$0.00	\$0.00
2113 CONTRATISTAS POR OBRAS PÚBLICAS POR PAGAR A CORTO PLAZO	\$2,275,039.22	\$12,178,000.67	\$10,595,659.67	\$692,688.22	-\$1,582,341.00
2113-000027 J. GUADALUPE MUÑOZ FLORES	\$2,614.81	\$0.00	\$0.00	\$2,614.81	\$0.00
2113-000076 J. REFUGIO DAVILA MEJIA	\$0.00	\$140,000.00	\$140,000.00	\$0.00	\$0.00
2113-000355 MIGUEL RICARDO SOSA MEDINA	\$0.00	\$1,008,056.62	\$1,008,056.62	\$0.00	\$0.00
2113-000404 DICONZAC, S. A. DE C.V.	\$65,198.91	\$65,198.91	\$0.00	\$0.00	-\$65,198.91
2113-000436 NOE OSBALDO BUGARIN CERVANTES	\$336,705.26	\$2,895,725.32	\$2,560,020.06	\$1,000.00	-\$335,705.26
2113-000484 EDGAR RICARDO DÁVILA RENTERIA	\$250,000.00	\$1,217,393.95	\$968,471.53	\$1,077.58	-\$248,822.42
2113-000502 LUIS ENRIQUE DÁVILA DÁMILA	\$0.00	\$546,151.48	\$546,151.48	\$0.00	\$0.00
2113-000503 RAUDEL ALFREDO ARTEAGA HERRERA	\$1,619,221.24	\$2,322,250.63	\$1,098,296.48	\$395,267.09	-\$1,223,954.15
2113-000506 EDI MANUEL HERRERA DOMINGUEZ	\$1,299.00	\$0.00	\$0.00	\$1,299.00	\$0.00
2113-000535 LUCIA GONZALEZ SALAS	\$0.00	\$771,280.00	\$771,280.00	\$0.00	\$0.00
2113-000563 JOSE LEOPOLDO MARIN MAYORGA	\$0.00	\$414,000.00	\$414,000.00	\$0.00	\$0.00
2113-000564 CM ARTE&ARQUITECTURA	\$0.00	\$200,000.00	\$200,000.00	\$0.00	\$0.00
2113-000565 HILDA BRICEIDA MERCADO MARTINEZ	\$0.00	\$1,915,544.76	\$1,915,544.76	\$0.00	\$0.00
2113-000574 L. C.V. CONSTRUCCIÓN Y AREAS VERDES EL CAMPRESTRE S. DE R.	\$0.00	\$439,139.53	\$439,139.53	\$0.00	\$0.00



MUNICIPIO DE TEPECHITLÁN
ESTADO DE ZACATECAS
Reporte Analítico del Pasivo
Del 01/ene./2021 al 31/dic./2021

Fecha y hora de Impresión: 25/feb./2022 12:09 p. m.

Usu: Supervisor
 Rep: rptEstadoAnaliticoDeActivosYPasivos

Cuenta Contable	Saldo Inicial	Cargos del periodo	Abonos del periodo	Saldo Final	Flujo del Periodo
2113-000584 J. GUADALUPE MUÑOZ FLORES	\$0.00	\$117,359.89	\$117,359.89	\$0.00	\$0.00
2113-000605 ABRAHAM SANCHEZ BARRIOS	\$0.00	\$125,899.58	\$251,799.16	\$125,899.58	\$125,899.58
2113-000606 OMAR PINEDO DE LA TORRE	\$0.00	\$0.00	\$165,540.16	\$165,540.16	\$165,540.16
2115 TRANSFERENCIAS OTORGADAS POR PAGAR A CORTO PLAZO	\$220,000.00	\$2,602,244.36	\$2,383,192.64	\$948.28	-\$219,051.72
2115-4242 Transferencias Otorgadas por Pagar a Corto Plazo	\$0.00	\$265,206.94	\$265,206.94	\$0.00	\$0.00
2115-4244 Transferencias Otorgadas por Pagar a Corto Plazo	\$0.00	\$134,400.00	\$134,400.00	\$0.00	\$0.00
2115-4245 TRANSFERENCIAS POR REINTEGROS A LA TESORERIA DE LA FEDERACIÓN (TESOFE)	\$0.00	\$188,438.88	\$188,438.88	\$0.00	\$0.00
2115-4393 SUBSIDIO EN EL COBRO DE IMPUESTOS	\$0.00	\$151,423.39	\$151,423.39	\$0.00	\$0.00
2115-4411 Transferencias Otorgadas por Pagar a Corto Plazo	\$220,000.00	\$1,783,226.15	\$1,564,174.43	\$948.28	-\$219,051.72
2115-4431 Transferencias Otorgadas por Pagar a Corto Plazo	\$0.00	\$9,500.00	\$9,500.00	\$0.00	\$0.00
2115-4933 APORTACIONES O CUOTAS A ORGANISMOS NACIONALES	\$0.00	\$70,049.00	\$70,049.00	\$0.00	\$0.00
2116 INTERESES, COMISIONES Y OTROS GASTOS DE LA DEUDA PÚBLICA POR PAGAR A CORTO PLAZO	\$0.00	\$214,452.58	\$214,452.58	\$0.00	\$0.00
2116-9211 Intereses, Comisiones y Otros Gastos de la Deuda Pública por Pagar a Corto Plazo	\$0.00	\$214,452.58	\$214,452.58	\$0.00	\$0.00
2117 RETENCIONES Y CONTRIBUCIONES POR PAGAR A CORTO PLAZO	\$614,671.09	\$2,607,124.97	\$2,239,107.89	\$246,654.01	-\$368,017.08
2117-01 RETENCIONES	\$10,967.27	\$75,918.05	\$59,326.54	-\$5,624.24	-\$16,591.51
2117-01-02 SUTSEMOP	\$12,010.00	\$59,567.30	\$47,557.30	\$0.00	-\$12,010.00
2117-01-02-001 CUOTAS SINDICALES	\$12,010.00	\$49,768.00	\$37,758.00	\$0.00	-\$12,010.00
2117-01-02-002 SEGURO DE VIDA	\$0.00	\$9,799.30	\$9,799.30	\$0.00	\$0.00
2117-01-05 OTRAS RETENCIONES	-\$1,042.73	\$16,350.75	\$11,769.24	-\$5,624.24	-\$4,581.51
2117-01-05-001 PENSIONES ALIMENTICIAS	\$0.00	\$8,889.24	\$11,769.24	\$2,880.00	\$2,880.00
2117-01-05-002 5% AL MILLAR	-\$1,042.73	\$7,461.51	\$0.00	-\$8,504.24	-\$7,461.51
2117-02 CONTRIBUCIONES	\$603,703.82	\$2,022,762.92	\$1,671,337.35	\$252,278.25	-\$351,425.57
2117-02-01 SHCP	\$571,182.40	\$1,950,792.92	\$1,624,664.20	\$245,053.68	-\$326,128.72
2117-02-01-001 ISR SOBRE SUELDOS	\$565,571.59	\$1,925,156.92	\$1,600,632.40	\$241,047.07	-\$324,524.52
2117-02-01-002 ISR ARRENDAMIENTO	\$1,993.32	\$5,000.00	\$15,000.00	\$11,993.32	\$10,000.00
2117-02-01-003 ISR HONORARIOS	\$3,747.64	\$19,079.00	\$7,474.31	-\$7,857.05	-\$11,604.69
2117-02-01-004 IVA TRASLADADO	\$0.00	\$1,557.00	\$1,557.49	\$0.49	\$0.49
2117-02-01-005 IVA POR TRASLADAR	-\$130.15	\$0.00	\$0.00	-\$130.15	\$0.00
2117-02-04 UAZ	\$32,521.42	\$71,970.00	\$46,673.15	\$7,224.57	-\$25,296.85
2117-02-04-002 10% UAZ	\$32,521.42	\$71,970.00	\$46,673.15	\$7,224.57	-\$25,296.85
2117-3981 IMPUESTO SOBRE NÓMINAS Y OTROS QUE SE DERIVEN DE UNA RELACION LABORAL	\$0.00	\$462,222.00	\$462,222.00	\$0.00	\$0.00
2117-3982 IMPUESTO PARA LA UNIVERSIDAD AUTONOMA DE ZACATECAS	\$0.00	\$46,222.00	\$46,222.00	\$0.00	\$0.00
2120 DOCUMENTOS POR PAGAR A CORTO PLAZO	\$0.00	\$200,000.00	\$487,980.78	\$287,980.78	\$287,980.78
2121 DOCUMENTOS COMERCIALES POR PAGAR A CORTO PLAZO	\$0.00	\$200,000.00	\$487,980.78	\$287,980.78	\$287,980.78
2121-0 FINANCIAMIENTOS	\$0.00	\$200,000.00	\$487,980.78	\$287,980.78	\$287,980.78
2121-0-006 GASTO CORRIENTE	\$0.00	\$200,000.00	\$337,980.76	\$137,980.78	\$137,980.78
2121-0-007 JOEL RODARTE GONZALEZ	\$0.00	\$0.00	\$150,000.00	\$150,000.00	\$150,000.00



MUNICIPIO DE TEPECHITLÁN
ESTADO DE ZACATECAS
Reporte Analítico del Pasivo
Del 01/ene./2021 al 31/dic./2021

Fecha y hora de Impresión | 25/feb./2022 | 12:09 p. m.

Usr: Supervisor
 Rep: rptEstadoAnaliticoDeActivosYPasivos

Cuenta Contable	Saldo Inicial	Cargos del periodo	Abonos del periodo	Saldo Final	Flujo del Periodo
2200 PASIVO NO CIRCULANTE	\$3,966,263.00	\$989,986.48	\$0.00	\$2,976,276.52	-\$989,986.48
2230 DEUDA PÚBLICA A LARGO PLAZO	\$3,966,263.00	\$989,986.48	\$0.00	\$2,976,276.52	-\$989,986.48
2233 LARGO PLAZO	\$3,966,263.00	\$989,986.48	\$0.00	\$2,976,276.52	-\$989,986.48
2233-9999 Préstamos de la deuda pública interna por pagar a	\$3,966,263.00	\$989,986.48	\$0.00	\$2,976,276.52	-\$989,986.48
2233-9999-1 Endeudamiento interno	\$3,966,263.00	\$989,986.48	\$0.00	\$2,976,276.52	-\$989,986.48
2233-9999-1-1 BANCA DE DESARROLLO	\$3,966,263.00	\$989,986.48	\$0.00	\$2,976,276.52	-\$989,986.48

"Bajo protesta de decir verdad, los Estados Financieros y sus notas, son razonablemente correctos y son responsabilidad del emisor".

DR. EN ED. GLORIA VANESSA RODRIGUEZ GARCIA
 PRESIDENTA MUNICIPAL

LIC. JOAQUÍN PARRA MARÍN



C.P. IRMA PATRICIA NAVA SERRANO
 TESORERA MUNICIPAL



MUNICIPIO DE TEPECHITLÁN
ESTADO DE ZACATECAS

Balanza de Comprobación del 01/ene./2021 al 31/dic./2021
Cuentas con saldos y movimientos acumulados. (De la cuenta: 1000 a la 9000)

Fecha y hora de impresión | 25/feb./2022 | 12:10 p. m.

Utr. Supervisor
Rep: rptBalanzaComprobacion

Nat. Cuenta	Nombre de la cuenta	SALDO ANTERIOR		MOVIMIENTOS		SALDO ACTUAL	
		DEUDOR	ACREEDOR	DEUDOR	ACREEDOR	DEUDOR	ACREEDOR
D 1111	EFFECTIVO	\$8,001.00	\$0.00	\$10,005.00	\$8,006.00	\$10,000.00	\$0.00
D 1112	BANCOS/TESORERÍA	\$2,604,568.23	\$0.00	\$47,403,898.85	\$48,701,483.46	\$1,306,983.42	\$0.00
D 1122	CUENTAS POR COBRAR A CORTO PLAZO	\$15,000.00	\$0.00	\$38,959,840.21	\$38,959,840.21	\$15,000.00	\$0.00
D 1124	INGRESOS POR RECUPERAR A CORTO PLAZO	\$0.00	\$0.00	\$7,784,699.98	\$7,784,699.98	\$0.00	\$0.00
D 1125	DEUDORES POR ANTICIPOS DE LA TESORERÍA A CORTO PLAZO	\$14,998.70	\$0.00	\$275,627.38	\$270,627.08	\$19,999.00	\$0.00
D 1126	PRÉSTAMOS OTORGADOS A CORTO PLAZO	\$0.00	\$0.00	\$337,980.78	\$200,000.00	\$137,980.78	\$0.00
D 1129	OTROS DERECHOS A RECIBIR EFECTIVO O EQUIVALENTES A CORTO PLAZO	\$1,413.29	\$0.00	\$36,808.73	\$26,057.75	\$12,164.27	\$0.00
D 1134	ANTICIPO A CONTRATISTAS POR OBRAS PÚBLICAS A CORTO PLAZO	\$2,091,429.29	\$0.00	\$0.00	\$2,091,429.29	\$0.00	\$0.00
D 1231	TERRENOS	\$18,458,557.80	\$0.00	\$1,248,072.00	\$0.00	\$19,706,629.80	\$0.00
D 1233	EDIFICIOS NO HABITACIONALES	\$10,494,446.00	\$0.00	\$0.00	\$0.00	\$10,494,446.00	\$0.00
D 1235	CONSTRUCCIONES EN PROCESO EN BIENES DE DOMINIO PÚBLICO	\$5,748,195.01	\$0.00	\$10,546,359.67	\$6,889,418.96	\$9,405,135.72	\$0.00
D 1236	CONSTRUCCIONES EN PROCESO EN BIENES PROPIOS	\$623,455.34	\$0.00	\$98,600.00	\$49,300.00	\$672,755.34	\$0.00
D 1241	MOBILIARIO Y EQUIPO DE ADMINISTRACIÓN	\$937,267.39	\$0.00	\$92,112.92	\$63,303.00	\$966,077.31	\$0.00
D 1242	MOBILIARIO Y EQUIPO EDUCACIONAL Y RECREATIVO	\$370,991.26	\$0.00	\$46,616.03	\$0.00	\$417,607.29	\$0.00
D 1243	EQUIPO E INSTRUMENTAL MÉDICO Y DE LABORATORIO	\$36,499.00	\$0.00	\$42,420.01	\$0.00	\$78,919.01	\$0.00
D 1244	VEHÍCULOS Y EQUIPO DE TRANSPORTE	\$9,319,067.99	\$0.00	\$844,654.00	\$37,000.00	\$10,126,721.99	\$0.00
D 1245	EQUIPO DE DEFENSA Y SEGURIDAD	\$739,173.10	\$0.00	\$2.00	\$0.00	\$738,175.10	\$0.00
D 1246	MAQUINARIA, OTROS EQUIPOS Y HERRAMIENTAS	\$3,571,362.83	\$0.00	\$26,990.00	\$7,980.00	\$3,599,372.83	\$0.00
D 1247	COLECCIONES, OBRAS DE ARTE Y OBJETOS VALIOSOS	\$25,520.00	\$0.00	\$0.00	\$0.00	\$25,520.00	\$0.00
D 1251	SOFTWARE	\$63,976.40	\$0.00	\$0.00	\$0.00	\$63,976.40	\$0.00
A 1261	DEPRECIACIÓN ACUMULADA DE BIENES INMUEBLES	\$0.00	\$658.13	\$0.00	\$292.50	\$0.00	\$950.63
A 1263	DEPRECIACIÓN ACUMULADA DE BIENES MUEBLES	\$0.00	\$407,915.55	\$13,239.15	\$1,915,606.57	\$0.00	\$2,310,282.97
A 1265	AMORTIZACIÓN ACUMULADA DE ACTIVOS INTANGIBLES	\$0.00	\$18.48	\$0.00	\$41,232.97	\$0.00	\$41,251.45
A 2111	SERVICIOS PERSONALES POR PAGAR A CORTO PLAZO	\$0.00	\$0.00	\$20,400,959.80	\$20,625,669.19	\$0.00	\$224,709.39
A 2112	PROVEEDORES POR PAGAR A CORTO PLAZO	\$0.00	\$384,704.77	\$12,160,049.88	\$11,835,005.81	\$0.00	\$59,660.70
A 2113	CONTRATISTAS POR OBRAS PÚBLICAS POR PAGAR A CORTO PLAZO	\$0.00	\$2,275,039.22	\$12,178,000.67	\$10,595,659.67	\$0.00	\$692,698.22
A 2115	TRANSFERENCIAS OTORGADAS POR PAGAR A CORTO PLAZO	\$0.00	\$220,000.00	\$2,602,244.36	\$2,383,192.64	\$0.00	\$948.28
A 2116	INTERESES, COMISIONES Y OTROS GASTOS DE LA DEUDA PÚBLICA POR PAGAR A CORTO PLAZO	\$0.00	\$0.00	\$214,452.58	\$214,452.58	\$0.00	\$0.00
A 2117	RETENCIONES Y CONTRIBUCIONES POR PAGAR A CORTO PLAZO	\$0.00	\$614,671.09	\$2,607,124.97	\$2,239,107.89	\$0.00	\$246,654.01
A 2121	DOCUMENTOS COMERCIALES POR PAGAR A CORTO PLAZO	\$0.00	\$0.00	\$200,000.00	\$487,980.78	\$0.00	\$287,980.78
A 2233	PRÉSTAMOS DE LA DEUDA PÚBLICA INTERNA POR PAGAR A LARGO PLAZO	\$0.00	\$3,966,263.00	\$989,986.48	\$0.00	\$0.00	\$2,976,276.52
A 3120	DONACIONES DE CAPITAL	\$0.00	\$584,849.99	\$0.00	\$2,164,727.96	\$0.00	\$2,749,577.95
A 3210	RESULTADOS DEL EJERCICIO (AHORRO/ DESAHORRO)	\$0.00	\$0.00	\$0.00	\$0.00	\$0.00	\$0.00



MUNICIPIO DE TEPECUILTLÁN ESTADO DE ZACATECAS

Balanza de Comprobación del 01/ene./2021 al 31/dic./2021

Cuentas con saldos y movimientos acumulados. (De la cuenta: 1000 a la 9000)

Fecha y hora de Impresión | 25/feb./2022 | 12:10 p. m.

Usu. Supervisor
Rep: rptBalanzaComprobacion

Nat.	Cuenta	Nombre de la cuenta	SALDO ANTERIOR		MOVIMIENTOS		SALDO ACTUAL	
			DEUDOR	ACREEDOR	DEUDOR	ACREEDOR	DEUDOR	ACREEDOR
A	3220	RESULTADOS DE EJERCICIOS ANTERIORES	\$0.00	\$23,855,148.26	\$2,336,881.31	\$15,533.21	\$0.00	\$21,533,800.16
A	3251	CAMBIOS EN POLÍTICAS CONTABLES	\$0.00	\$23,070,714.96	\$0.00	\$0.00	\$0.00	\$23,070,714.96
A	3252	CAMBIOS POR ERRORES CONTABLES	\$0.00	-\$257,060.82	\$1,176,253.83	\$0.00	\$0.00	-\$1,433,314.65
A	4112	IMPUESTOS SOBRE EL PATRIMONIO	\$0.00	\$0.00	\$0.00	\$2,461,020.41	\$0.00	\$2,461,020.41
A	4113	IMPUESTOS SOBRE LA PRODUCCIÓN, EL CONSUMO Y LAS TRANSACCIONES	\$0.00	\$0.00	\$0.00	\$1,364,178.12	\$0.00	\$1,364,178.12
A	4117	ACCESORIOS DE IMPUESTOS	\$0.00	\$0.00	\$0.00	\$184,628.83	\$0.00	\$184,628.83
A	4141	DERECHOS POR EL USO, GOCE, APROVECHAMIENTO O EXPLOTACIÓN DE BIENES DE DOMINIO PÚBLICO	\$0.00	\$0.00	\$0.00	\$257,347.15	\$0.00	\$257,347.15
A	4143	DERECHOS POR PRESTACIÓN DE SERVICIOS	\$0.00	\$0.00	\$0.00	\$1,908,305.19	\$0.00	\$1,908,305.19
A	4144	ACCESORIOS DE DERECHOS	\$0.00	\$0.00	\$0.00	\$2,374.63	\$0.00	\$2,374.63
A	4149	OTROS DERECHOS	\$0.00	\$0.00	\$0.00	\$16,024.00	\$0.00	\$16,024.00
A	4151	PRODUCTOS	\$0.00	\$0.00	\$0.00	\$300,637.57	\$0.00	\$300,637.57
A	4162	MULTAS	\$0.00	\$0.00	\$0.00	\$62,698.72	\$0.00	\$62,698.72
A	4169	OTROS APROVECHAMIENTOS	\$0.00	\$0.00	\$0.00	\$1,227,485.36	\$0.00	\$1,227,485.36
A	4211	PARTICIPACIONES	\$0.00	\$0.00	\$0.00	\$24,228,022.00	\$0.00	\$24,228,022.00
A	4212	APORTACIONES	\$0.00	\$0.00	\$0.00	\$13,439,490.02	\$0.00	\$13,439,490.02
A	4213	CONVENIOS	\$0.00	\$0.00	\$0.00	\$1,292,328.19	\$0.00	\$1,292,328.19
D	5111	REMUNERACIONES AL PERSONAL DE CARÁCTER PERMANENTE	\$0.00	\$0.00	\$13,735,701.79	\$0.00	\$13,735,701.79	\$0.00
D	5112	REMUNERACIONES AL PERSONAL DE CARÁCTER TRANSITORIO	\$0.00	\$0.00	\$134,747.70	\$0.00	\$134,747.70	\$0.00
D	5113	REMUNERACIONES ADICIONALES Y ESPECIALES	\$0.00	\$0.00	\$2,706,960.69	\$0.00	\$2,706,960.69	\$0.00
D	5114	SEGURIDAD SOCIAL	\$0.00	\$0.00	\$2,178,345.14	\$0.00	\$2,178,345.14	\$0.00
D	5115	OTRAS PRESTACIONES SOCIALES Y ECONÓMICAS	\$0.00	\$0.00	\$1,847,313.87	\$0.00	\$1,847,313.87	\$0.00
D	5116	PAGO DE ESTÍMULOS A SERVIDORES PÚBLICOS	\$0.00	\$0.00	\$22,600.00	\$0.00	\$22,600.00	\$0.00
D	5121	MATERIALES DE ADMINISTRACIÓN, EMISIÓN DE DOCUMENTOS Y ARTÍCULOS OFICIALES	\$0.00	\$0.00	\$422,830.61	\$0.00	\$422,830.61	\$0.00
D	5122	ALIMENTOS Y UTENSILIOS	\$0.00	\$0.00	\$109,768.42	\$0.00	\$109,768.42	\$0.00
D	5124	MATERIALES Y ARTÍCULOS DE CONSTRUCCIÓN Y DE REPARACIÓN	\$0.00	\$0.00	\$1,343,600.07	\$0.00	\$1,343,600.07	\$0.00
D	5125	PRODUCTOS QUÍMICOS, FARMACÉUTICOS Y DE LABORATORIO	\$0.00	\$0.00	\$218,834.78	\$0.00	\$218,834.78	\$0.00
D	5126	COMBUSTIBLES, LUBRICANTES Y ADITIVOS	\$0.00	\$0.00	\$3,126,410.73	\$0.00	\$3,126,410.73	\$0.00
D	5127	VESTUARIO, BLANCOS, PRENDAS DE PROTECCIÓN Y ARTÍCULOS DEPORTIVOS	\$0.00	\$0.00	\$125,295.29	\$0.00	\$125,295.29	\$0.00
D	5128	MATERIALES Y SUMINISTROS PARA SEGURIDAD	\$0.00	\$0.00	\$45,531.00	\$0.00	\$45,531.00	\$0.00
D	5129	HERRAMIENTAS, REFACCIONES Y ACCESORIOS MENORES	\$0.00	\$0.00	\$1,247,470.12	\$0.00	\$1,247,470.12	\$0.00
D	5131	SERVICIOS BÁSICOS	\$0.00	\$0.00	\$1,406,851.87	\$0.00	\$1,406,851.87	\$0.00
D	5132	SERVICIOS DE ARRENDAMIENTO	\$0.00	\$0.00	\$365,820.52	\$0.00	\$365,820.52	\$0.00
D	5133	SERVICIOS PROFESIONALES, CIENTÍFICOS Y TÉCNICOS Y OTROS SERVICIOS	\$0.00	\$0.00	\$31,902.61	\$0.00	\$31,902.61	\$0.00
D	5134	SERVICIOS FINANCIEROS, BANCARIOS Y COMERCIALES	\$0.00	\$0.00	\$158,477.84	\$0.00	\$158,477.84	\$0.00



MUNICIPIO DE TEPECHTLÁN ESTADO DE ZACATECAS

Balanza de Comprobación del 01/ene./2021 al 31/dic./2021
Cuentas con saldos y movimientos acumulado. (De la cuenta: 1000 a la 9000)

Fecha y hora de Impresión | 25/feb./2022 | 12:10 p. m.

Usu. Supervisor
Rep: rptBalanzaComprobacion

Nat.	Cuenta	Nombre de la cuenta	SALDO ANTERIOR		MOVIMIENTOS		SALDO ACTUAL	
			DEUDOR	ACREEDOR	DEUDOR	ACREEDOR	DEUDOR	ACREEDOR
			D	5135	SERVICIOS DE INSTALACIÓN, REPARACIÓN, MANTENIMIENTO Y CONSERVACIÓN	\$0.00	\$0.00	\$247,380.17
D	5136	SERVICIOS DE COMUNICACIÓN SOCIAL Y PUBLICIDAD	\$0.00	\$0.00	\$100,205.81	\$0.00	\$100,205.81	\$0.00
D	5137	SERVICIOS DE TRASLADO Y VIÁTICOS	\$0.00	\$0.00	\$70,327.88	\$0.00	\$70,327.88	\$0.00
D	5138	SERVICIOS OFICIALES	\$0.00	\$0.00	\$1,149,462.85	\$0.00	\$1,149,462.85	\$0.00
D	5139	OTROS SERVICIOS GENERALES	\$0.00	\$0.00	\$559,441.30	\$0.00	\$559,441.30	\$0.00
D	5222	TRANSFERENCIAS A ENTIDADES FEDERATIVAS Y MUNICIPIOS	\$0.00	\$0.00	\$588,045.82	\$0.00	\$588,045.82	\$0.00
D	5231	SUBSIDIOS	\$0.00	\$0.00	\$151,423.39	\$0.00	\$151,423.39	\$0.00
D	5241	AYUDAS SOCIALES A PERSONAS	\$0.00	\$0.00	\$1,564,174.43	\$0.00	\$1,564,174.43	\$0.00
D	5243	AYUDAS SOCIALES A INSTITUCIONES	\$0.00	\$0.00	\$9,500.00	\$0.00	\$9,500.00	\$0.00
D	5292	TRANSFERENCIAS AL SECTOR PRIVADO EXTERNO	\$0.00	\$0.00	\$70,049.00	\$0.00	\$70,049.00	\$0.00
D	5411	INTERESES DE LA DEUDA PÚBLICA INTERNA	\$0.00	\$0.00	\$214,452.58	\$0.00	\$214,452.58	\$0.00
D	5513	DEPRECIACIÓN DE BIENES INMUEBLES	\$0.00	\$0.00	\$292.50	\$0.00	\$292.50	\$0.00
D	5515	DEPRECIACIÓN DE BIENES MUEBLES	\$0.00	\$0.00	\$780,580.67	\$0.00	\$780,580.67	\$0.00
D	5517	AMORTIZACIÓN DE ACTIVOS INTANGIBLES	\$0.00	\$0.00	\$5.04	\$0.00	\$5.04	\$0.00
D	5518	DISMINUCIÓN DE BIENES POR PÉRDIDA, OBSOLESCENCIA Y DETERIORO	\$0.00	\$0.00	\$95,043.85	\$0.00	\$95,043.85	\$0.00
D	5611	CONSTRUCCIÓN EN BIENES NO CAPITALIZABLE	\$0.00	\$0.00	\$6,889,418.96	\$0.00	\$6,889,418.96	\$0.00
D	8110	LEY DE INGRESOS ESTIMADA	\$0.00	\$0.00	\$43,663,871.00	\$0.00	\$43,663,871.00	\$0.00
A	8120	LEY DE INGRESOS POR EJECUTAR	\$0.00	\$0.00	\$46,753,151.19	\$50,576,344.31	\$0.00	\$3,823,193.12
D	8130	MODIFICACIONES A LA LEY DE INGRESOS ESTIMADA	\$0.00	\$0.00	\$6,912,473.31	\$8,611.00	\$6,903,862.31	\$0.00
A	8140	LEY DE INGRESOS DEVENGADA	\$0.00	\$0.00	\$46,744,540.19	\$46,744,540.19	\$0.00	\$0.00
A	8150	LEY DE INGRESOS RECAUDADA	\$0.00	\$0.00	\$0.00	\$46,744,540.19	\$0.00	\$46,744,540.19
A	8210	PRESUPUESTO DE EGRESOS APROBADO	\$0.00	\$0.00	\$0.00	\$43,663,871.00	\$0.00	\$43,663,871.00
D	8220	PRESUPUESTO DE EGRESOS POR EJERCER	\$0.00	\$0.00	\$62,805,373.44	\$61,202,334.73	\$1,603,038.71	\$0.00
A	8230	MODIFICACIONES AL PRESUPUESTO DE EGRESOS APROBADO	\$0.00	\$0.00	\$14,950,832.21	\$18,959,202.44	\$0.00	\$4,008,370.23
D	8240	PRESUPUESTO DE EGRESOS COMPROMETIDO	\$0.00	\$0.00	\$46,251,502.52	\$46,134,866.44	\$116,636.08	\$0.00
D	8250	PRESUPUESTO DE EGRESOS DEVENGADO	\$0.00	\$0.00	\$45,952,566.44	\$45,401,753.01	\$550,813.43	\$0.00
D	8260	PRESUPUESTO DE EGRESOS EJERCIDO	\$0.00	\$0.00	\$45,401,753.01	\$45,401,753.01	\$0.00	\$0.00
D	8270	PRESUPUESTO DE EGRESOS PAGADO	\$0.00	\$0.00	\$45,401,753.01	\$0.00	\$45,401,753.01	\$0.00
Sumas =>			\$55,122,922.63	\$55,122,922.63	\$609,189,964.01	\$609,189,964.01	\$197,746,706.10	\$197,746,706.10

**MUNICIPIO DE TEPECHITLÁN
ESTADO DE ZACATECAS**

Balanza de Comprobación del 01/ene./2021 al 31/dic./2021

Cuentas con saldos y movimientos acumulado. (De la cuenta: 1000 a la 9000)

Fecha y hora de Impresión: 25/feb./2022 12:10 p. m.



Usr: Supervisor
Rep: rptBal

Nat. Cuenta	SALDO ANTERIOR		MOVIMIENTOS		SALDO ACTUAL	
	DEUDOR	ACREEDOR	DEUDOR	ACREEDOR	DEUDOR	ACREEDOR

Nombre de la cuenta

[Signature]
LIC. VANESSA RODRIGUEZ GARCIA
PRESIDENTA MUNICIPAL

[Signature]
LIC. JOAQUIN PARRA MARIN
SINDICO MUNICIPAL



[Signature]
D. IRMA PATRICIA NAVA SERRANO
TESORERA MUNICIPAL



Cuenta Pública 2021
MUNICIPIO DE TEPECHITLÁN
Estado Analítico de Ingresos
Del 1 de Enero al 31 de Diciembre de 2021

Rubro de Ingresos	Ingreso					Diferencia (6= 5 - 1)
	Estimado (1)	Ampliaciones y Reducciones (2)	Modificado (3= 1 + 2)	Devengado (4)	Recaudado (5)	
Impuestos	3,564,000	136,010	3,700,010	4,009,827	4,009,827	445,827
Cuotas y Aportaciones de Seguridad Social	0	0	0	0	0	0
Contribuciones de Mejoras	0	0	0	0	0	0
Derechos	2,376,000	263,706	2,639,706	2,184,051	2,184,051	-191,949
Productos	255,000	70,000	325,000	300,638	300,638	45,638
Aprovechamientos	970,002	805,052	1,775,054	1,290,184	1,290,184	320,182
Ingresos por Venta de Bienes, Prestación de Servicios y Otros Ingresos	0	0	0	0	0	0
Participaciones, Aportaciones, Convenios, Incentivos Derivados de la Colaboración Fiscal y Fondos Distritos de Aportaciones	36,498,869	1,098,003	37,596,872	38,959,840	38,959,840	2,460,971
Transferencias, Asignaciones, Subsidios y Subvenciones, y Pensiones y Jubilaciones	0	0	0	0	0	0
Ingresos Derivados de Financiamientos	0	935,000	935,000	0	0	0
Total	43,663,871	3,307,771	46,971,642	46,744,540	46,744,540	3,080,689
				Ingresos excedentes		

Estado Analítico de Ingresos Por Fuente de Financiamiento	Ingreso					Diferencia (6= 5 - 1)
	Estimado (1)	Ampliaciones y Reducciones (2)	Modificado (3= 1 + 2)	Devengado (4)	Recaudado (5)	
Ingresos del Poder Ejecutivo Federal o Estatal y de los Municipios						
Impuestos	3,564,000	136,010	3,700,010	4,009,827	4,009,827	445,827
Cuotas y Aportaciones de Seguridad Social	0	0	0	0	0	0
Contribuciones de Mejoras	0	0	0	0	0	0
Derechos	2,376,000	263,706	2,639,706	2,184,051	2,184,051	-191,949
Productos	255,000	70,000	325,000	300,638	300,638	45,638
Aprovechamientos	970,002	805,052	1,775,054	1,290,184	1,290,184	320,182
Participaciones, Aportaciones, Convenios, Incentivos Derivados de la Colaboración Fiscal y Fondos Distritos de Aportaciones	36,498,869	1,098,003	37,596,872	38,959,840	38,959,840	2,460,971
Transferencias, Asignaciones, Subsidios y Subvenciones, y Pensiones y Jubilaciones	0	0	0	0	0	0
Ingresos de los Entes Públicos de los Poderes Legislativo y Judicial, de los Organismos Autónomos y del Sector Paraestatal o Paramunicipal, así como de las Empresas Productivas del Estado	0	0	0	0	0	0
Cuotas y Aportaciones de Seguridad Social	0	0	0	0	0	0
Productos	0	0	0	0	0	0
Ingresos por Venta de Bienes, Prestación de Servicios y Otros Ingresos	0	0	0	0	0	0
Transferencias, Asignaciones, Subsidios y Subvenciones, y Pensiones y Jubilaciones	0	0	0	0	0	0
Ingresos derivados de financiamiento	0	935,000	935,000	0	0	0
Ingresos Derivados de Financiamientos	0	935,000	935,000	0	0	0
Total	43,663,871	3,307,771	46,971,642	46,744,540	46,744,540	3,080,689
				Ingresos excedentes		



Cuenta Pública 2021
MUNICIPIO DE TEPECHITLÁN
 Estado Analítico del Ejercicio del Presupuesto de Egresos
 Clasificación Administrativa
 Del 1 de Enero al 31 de Diciembre de 2021

Concepto	Egresos				Subejercicio 6 = (3 - 4)
	Aprobado 1	Ampliaciones/ (Reducciones) 2	Modificado 3 = (1 + 2)	Devengado 4	
Sin Ramo/Dependencia	\$43,663,871	\$3,841,070	\$47,504,941	\$45,952,566	\$45,401,763
TESORERIA	\$23,985,511	\$157,141	\$24,142,652	\$23,222,575	\$920,078
DESARROLLO ECONOMICO Y SOCIAL	\$9,446,359	\$2,427,626	\$11,873,985	\$11,652,224	\$221,760
DIRECCION DE OBRAS Y SERVICIOS PÚBLICOS MUNICIPALES	\$5,735,689	\$1,553,427	\$7,289,116	\$6,916,617	\$372,500
SEGURIDAD PUBLICA	\$3,499,112	-\$573,770	\$2,925,342	\$2,910,712	\$14,630
DIF MUNICIPAL	\$797,200	-\$55,434	\$741,766	\$721,014	\$20,752
PATRONATO DE LA FERIA	\$200,000	\$302,080	\$502,080	\$499,424	\$2,656
PROFIMMEZ-2020 (INSTITUTO MUNICIPAL DE LA MUJER)	\$0	\$30,000	\$30,000	\$30,000	\$0
Total del Gasto	\$43,663,871	\$3,841,070	\$47,504,941	\$45,952,566	\$45,401,763





Cuenta Pública 2021
MUNICIPIO DE TEPECHITLÁN
Estado Analítico del Ejercicio del Presupuesto de Egresos
Clasificación Económica (por Tipo de Gasto)
Del 1 de Enero al 31 de Diciembre de 2021

Concepto	Egresos					Subejercicio 6 = (3 - 4)
	Aprobado 1	Ampliaciones/ (Reducciones) 2	Modificado 3 = (1 + 2)	Devengado 4	Pagado 5	
Gasto Corriente	35,699,000	-1,074,187	34,624,813	33,952,926	33,693,553	671,887
Gasto de Capital	7,289,871	3,663,725	10,953,596	10,731,799	10,440,359	221,797
Amortización de la Deuda y Disminución de Pasivos	675,000	1,251,532	1,926,532	1,267,841	1,267,841	658,691
Pensiones y Jubilaciones	0	0	0	0	0	0
Participaciones	0	0	0	0	0	0
Total del Gasto	43,663,871	3,841,070	47,504,941	45,952,566	45,401,753	1,552,375

DRA. EN ED. GLORIA VANESSA RODRIGUEZ GARCIA
 PRESIDENTA MUNICIPAL

C.p. IRMA PATRICIA NAVA SERRANO
 TESORERA MUNICIPAL



LIC. JOAQUIN PARRA MARIN
 SINDICO MUNICIPAL

Concepto	Egresos				Subejercicio 6 = (3 - 4)
	Aprobado 1	Ampliaciones/ (Reducciones) 2	Modificado 3 = (1 + 2)	Devengado 4	
Servicios Personales	20,759,293	6,786	20,766,079	20,625,669	20,400,960
Remuneraciones al Personal de Carácter Permanente	13,563,524	203,533	13,767,077	13,735,702	13,526,380
Remuneraciones al Personal de Carácter Transitorio	110,000	24,800	134,800	134,748	52
Remuneraciones Adicionales y Especiales	2,937,465	-205,506	2,731,959	2,706,961	24,988
Seguridad Social	2,160,000	18,550	2,178,550	2,178,345	205
Otras Prestaciones Sociales y Económicas	1,988,304	-57,361	1,930,943	1,847,314	83,629
Previsiones	0	0	0	0	0
Pago de Estímulos a Servidores Públicos	0	22,750	22,750	22,600	150
Materiales y Suministros	5,527,705	1,378,478	6,906,183	6,639,741	6,609,741
Materiales de Administración, Emisión de Documentos y Artículos Oficiales	620,000	-187,423	432,577	422,831	9,746
Alimentos y Utensilios	139,000	-29,129	109,871	109,768	103
Materias Primas y Materiales de Producción y Comercialización	0	0	0	0	0
Materiales y Artículos de Construcción y de Reparación	671,050	816,122	1,487,172	1,343,600	143,572
Productos Químicos, Farmacéuticos y de Laboratorio	229,800	15,387	245,187	218,835	26,352
Combustibles, Lubricantes y Aditivos	2,474,705	689,723	3,164,428	3,126,411	38,017
Vestuario, Blancos, Prendas de Protección y Artículos Deportivos	297,150	-159,766	138,384	125,295	13,088
Materiales y Suministros Para Seguridad	80,000	-34,459	45,541	45,531	10
Herramientas, Refacciones y Accesorios Menores	1,016,000	267,024	1,283,024	1,247,470	35,554
Servicios Generales	5,391,600	-1,282,346	4,109,254	4,089,871	4,085,207
Servicios Básicos	2,503,000	-1,095,088	1,407,912	1,406,852	1,060
Servicios de Arrendamiento	415,600	-47,755	367,845	365,821	2,025
Servicios Profesionales, Científicos, Técnicos y Otros Servicios	50,000	-17,980	32,020	31,903	117
Servicios Financieros, Bancarios y Comerciales	140,000	18,560	158,560	158,478	82
Servicios de Instalación, Reparación, Mantenimiento y Conservación	446,000	-184,206	261,794	247,380	14,414
Servicios de Comunicación Social y Publicidad	177,000	-76,741	100,259	100,206	53
Servicios de Traslado y Viáticos	150,000	-79,650	70,350	70,328	22
Servicios Oficiales	975,000	175,958	1,150,958	1,149,463	1,495
Otros Servicios Generales	535,000	24,556	559,556	559,441	115
Transferencias, Asignaciones, Subsidios y Otras Ayudas	3,760,402	-1,375,461	2,384,941	2,363,193	1,748
Transferencias Internas y Asignaciones al Sector Público	0	0	0	0	0
Transferencias al Resto del Sector Público	2,490,402	-1,902,220	588,182	588,046	136
Subsidios y Subvenciones	120,000	31,450	151,450	151,423	27
Ayudas Sociales	1,150,000	425,214	1,575,214	1,573,674	1,540
Pensiones y Jubilaciones	0	0	0	0	0
Transferencias a Fideicomisos, Mandatos y Otros Análogos	0	0	0	0	0
Transferencias a la Seguridad Social	0	0	0	0	0
Donativos	0	0	0	0	0
Transferencias al Exterior	0	0	0	0	0
Bienes Muebles, Inmuebles e Intangibles	128,512	7,664	136,176	136,139	37
Mobiliario y Equipo de Administración	91,000	-38,850	52,150	52,113	37
Mobiliario y Equipo Educativo y Recreativo	10,000	4,616	14,616	14,616	0
Equipo e Instrumental Médico y de Laboratorio	10,000	32,420	42,420	42,420	0
Vehículos y Equipo de Transporte	0	0	0	0	0
Equipo de Defensa y Seguridad	0	0	0	0	0
Maquinaria, Otros Equipos y Herramientas	17,512	9,478	26,990	26,990	0
Activos Biológicos	0	0	0	0	0
Bienes Inmuebles	0	0	0	0	0
Activos Intangibles	0	0	0	0	0
Inversión Pública	7,161,359	3,656,061	10,817,420	10,595,660	10,304,220
Obra Pública en Bienes de Dominio Público	7,161,359	3,606,761	10,768,120	10,546,360	221,760
Obra Pública en Bienes Propios	0	49,300	49,300	49,300	0
Proyectos Productivos y Acciones de Fomento	0	0	0	0	0

Cuenta Pública 2021
MUNICIPIO DE TEPECHITLAN
 Estado Analítico del Ejercicio del Presupuesto de Egresos
 Clasificación por Objeto del Gasto (Capítulo y Concepto)
 Del 1 de Enero al 31 de Diciembre de 2021

Concepto	Egresos					Subejercicio 6 = (3-4)
	Aprobado 1	Ampliaciones/ (Reducciones) 2	Modificado 3 = (1+2)	Devengado 4	Pagado 5	
Inversiones Financieras y Otras Provisiones						
Inversiones Para el Fomento de Actividades Productivas	0	0	0	0	0	0
Acciones y Participaciones de Capital	0	0	0	0	0	0
Compra de Títulos y Valores	0	0	0	0	0	0
Concesión de Préstamos	0	0	0	0	0	0
Inversiones en Fideicomisos, Mandatos y Otros Análogos	0	0	0	0	0	0
Otras Inversiones Financieras	0	0	0	0	0	0
Provisiones para Contingencias y Otras Erogaciones Especiales	0	0	0	0	0	0
Participaciones y Aportaciones						
Participaciones	0	0	0	0	0	0
Aportaciones	0	0	0	0	0	0
Convenios	0	0	0	0	0	0
Deuda Pública	935,000	1,449,888	2,384,888	1,482,294	1,482,294	902,594
Amortización de la Deuda Pública	675,000	1,251,532	1,926,532	1,267,841	1,267,841	668,691
Intereses de la Deuda Pública	260,000	198,356	458,356	214,453	214,453	243,903
Comisiones de la Deuda Pública	0	0	0	0	0	0
Gastos de la Deuda Pública	0	0	0	0	0	0
Costo por Coberturas	0	0	0	0	0	0
Apoyos Financieros	0	0	0	0	0	0
Adeudos de Ejercicios Fiscales Anteriores (Adefas)	0	0	0	0	0	0
Total del Gasto	43,663,871	3,841,070	47,504,941	45,952,566	45,401,753	1,552,375



[Handwritten signature]



[Handwritten signature]



[Handwritten signature]

Cuenta Pública 2021
MUNICIPIO DE TEPECHITLÁN
 Estado Analítico del Ejercicio del Presupuesto de Egresos
 Clasificación Funcional (Finalidad y Función)
 Del 1 de Enero al 31 de Diciembre de 2021

Concepto	Egresos				Subejercicio 6 = (3 - 4)
	Aprobado 1	Ampliaciones/ (Reducciones) 2	Modificado 3 = (1 + 2)	Devengado 4	
Gobierno	29,743,430	-3,127,509	26,615,921	26,455,140	160,781
Legislación	0	49,300	49,300	49,300	0
Justicia	0	0	0	0	0
Coordinación de la Política de Gobierno	503,834	15,830	519,664	458,381	61,283
Relaciones Exteriores	0	0	0	0	0
Asuntos Financieros y Hacendarios	25,740,484	-2,618,870	23,121,614	23,036,747	84,867
Seguridad Nacional	0	0	0	0	0
Asuntos de Orden Público y de Seguridad Interior	3,499,112	-573,770	2,925,342	2,910,712	14,630
Otros Servicios Generales	0	0	0	0	0
Desarrollo Social	12,386,905	5,527,941	17,914,846	17,479,166	435,680
Protección Ambiental	1,072,333	-9,265	1,063,068	1,031,159	27,245
Vivienda y Servicios a la Comunidad	9,474,305	4,254,339	13,728,644	13,395,803	332,841
Salud	0	107,905	107,905	107,905	0
Recreación, Cultura y Otras Manifestaciones Sociales	623,767	46,159	669,926	609,133	60,793
Educación	86,500	369,900	456,400	441,660	14,740
Protección Social	1,130,000	377,598	1,507,598	1,507,538	60
Otros Asuntos Sociales	0	381,305	381,305	381,305	0
Desarrollo Económico	595,536	-9,250	586,286	535,966	53,320
Asuntos Económicos, Comerciales y Laborales en General	0	0	0	0	0
Agropecuaria, Silvicultura, Pesca y Caza	0	0	0	0	0
Combustibles y Energía	0	0	0	0	0
Minería, Manufacturas y Construcción	0	0	0	0	0
Transporte	450,907	-9,250	441,657	409,868	31,789
Comunicaciones	147,629	0	147,629	126,098	21,531
Turismo	0	0	0	0	0
Ciencia, Tecnología e Innovación	0	0	0	0	0
Otras Industrias y Otros Asuntos Económicos	0	0	0	0	0
Otros no Clasificados en Funciones Anteriores	935,000	1,449,888	2,384,888	1,482,294	902,594
Transacciones de la Deuda Pública / Costo Financiero de la Deuda	935,000	1,449,888	2,384,888	1,482,294	902,594
Transferencias, Participaciones y Aportaciones entre Diferentes Niveles y Ordenes de Gobierno	0	0	0	0	0
Cancelamiento del Sistema Financiero	0	0	0	0	0
Deudores de Ejercicios Fiscales Anteriores	0	0	0	0	0
Total del Gasto	43,663,871	3,841,070	47,504,941	45,952,566	1,552,375



BIENES INMUEBLES

MUNICIPIO DE: TEPECHITLAN, ZAC.

ANALITICA DE ADQUISICION DEL EJERCICIO - 2021, CORRESPONDE DE: ENERO A DICIEMBRE)

CUENTA	FECHA DE ADQUISICION	No. CHEQUE	DESCRIPCION DEL BIEN	UBTACION	No. Y FECHA DE ESCRITURA PUBLICA	IMPORTE				OBSERVACIONES	
						GASTO CORRIENTE	FONDO III	FONDO IV	OTROS		
1231-0-5811											
1232-0-5821											\$0.00
1233-0-5831											\$0.00
1239-0-5891											\$0.00
NO APLICA											
TOTAL						\$0.00	\$0.00	\$0.00	\$0.00	\$0.00	\$0.00



[Handwritten signature]
DRA. EN E.D. ELIANA VANESSA ROBRIGUEZ GARCIA,
PRESIDENTA MUNICIPAL




[Handwritten signature]
DORACITA PARRA MARRIN,
SINDICO MUNICIPAL




[Handwritten signature]
C. P. PATRICIA NAVA SERRANO,
TESCOBERA MUNICIPAL

H. AYUNTAMIENTO DE: TEPECHITLAN, ZAC.,
PLANTILLA DE PERSONAL ADMINISTRACIÓN 2021-2024
REPORTE DE CATEGORIAS Y PLAZAS
CORRESPONDE AL AÑO 2021 (DEL 15 DE SEPTIEMBRE AL 31 DE DICIEMBRE DE 2021)

(A)	(B)	(1)	(2)	(3)	(4)	(5)	(6)	(7)	(8)	(9)	(10)	(11)							
No.	No. SS	R.F.C.	N O M B R E	CARGO	CATEGORÍA	BASE	CONFIANZA	VEN	COMPE	SU	DI	ET	COM	PERCEP	CIÓN	OTRAS	PERCEP	TOTAL PERC.	
										NCI	ETA	NA	NS	CIÓN	BO	PER	CIÓN	ANUAL	
			H. AYUNTAMIENTO ADMON. 2021-2024																
1	09168070036	ROGG800206-K76	RODRIGUEZ GARCIA GLORIA VANESSA	PRESIDENTA MUNICIPAL	A		X			14,344.20									195,722.80
2	34159618538	PAMI950210-H34	PARRA MARIN JOAQUIN	SINDICO MUNICIPAL	A		X			7,102.73									105,076.16
3	CASA020801-BD3	ACOSTA CABRERA ELIZABETH ARACELI	REGIDORA		A		X												41,075.16
4	AOCE860812-F23	RIVERA BENITEZ J. BERNABE EDUARDO	REGIDOR		A		X												41,075.16
5	RIBJ971107-AVA	CORREA HERRERA LUIS	REGIDOR		A		X												41,075.16
6	COHL920321-T81	HARO RODRIGUEZ LIZETH MAGALY	REGIDORA		A		X												41,075.16
7	HARL860515-MY7	CASTRO ROMERO MA. GUADALUPE	REGIDORA		A		X												41,075.16
8	CARG720907-768	ALMARAZ GONZALEZ SAUL GERMAN	REGIDOR		A		X												41,075.16
9	AAAGS880728-J15	PERSONAL DE CONFIANZA ADMON. 2021-2024																	41,075.16
10	34897493325	DACA740328-8L6	DAVILA COVARRUBIAS ARMANDO	SRIO. DE GOBIERNO	B		X			6,261.30									89,132.89
11	28998115878	NAS1810317-B15	NAVA SERRANO IRMA PATRICIA	TESORERA MUNICIPAL	B		X			6,471.97									91,083.79
12	21169483027	COTL940525-1G6	CORREA TALAMANTES LIZETH	DIR. DE DES. ECONOMICO	B		X			6,471.97									91,083.79
13	34877006907	SOHL700521-AJ7	SOTO HERNADEZ LUIS ROBERTO	DIR. DE OBRAS PUBLICAS	B		X			6,540.00									91,083.79
14	34937612611	SAFJ760717-6Y7	SALINAS FLORES JUAN PABLO	OFICIAL MAYOR	B		X			5,294.25									82,363.54
15	02166106043	BECL61018-T23	BERUMEN CASAS LEONILA	CONTRALORA MPAL.	B		X			5,091.15									68,663.21
16	34159305407	DAHJ930728-JE6	DAVILA HUERTA J. VICTOR HUGO	UNIDAD DE PLANEACION MPAL	B		X			6,540.00									57,150.00
17	13169138206	ROGF910111-545	DE LA ROSA GONZALEZ FABIOLA	SUBDIR. DE PREDIAL	B		X			4,474.80									50,370.39
18	34159514396	LUGS951030-BN9	LUNA GUTIERREZ SALVADOR	DIR. DE DES. AGROPECUARIO	B		X			4,474.80									50,370.39
19	03217429608	VELS740718-MC6	VELAZCO LEON MARIA SANDRA ESTHER	DIR. DE DIF MPAL.	B		X			6,480.00									45,360.00
20	01169010277	BEEJ900613-PT8	BERUMEN ESPINOSA JANETH	DIR. CASA DE CULTURA	B		X			6,127.80									42,894.60
21	19148602717	FOMG860927-LC3	FLORES MIRAMONTES GUSTAVO	JUEZ COMUNITARIO	B		X			6,127.80									42,894.60
22	34149822800	SACA981128-CYA	SALINAS CORREA ALEXIS	PROYECTISTA DES. ECON.	B		X			5,325.00									31,950.00
23	34897192760	HAJA71111-RE3	HARO JIMENEZ ARTEMIO	COORD. DE COM. SOCIAL	B		X			4,665.00									32,655.00
24	34088704688	GOGC871222-CZ1	GONZALEZ GASPARG MARIA CRISTINA	PROC. DE LA DEFENSA DIF	B		X			4,143.60									29,005.20
25	34957807497	LOAA780724-CD5	LOZANO AVILA ALEJANDRO	ENL. INST. MPAL. JUVENTUD	B		X			4,005.00									28,035.00
26	09168768225	LOT0871106-IX4	LOPEZ TORRES OSCAR	SUBDIR. DE REC. HUMANOS	B		X			4,057.50									28,402.50
27	34160096595	MAGS000719-DK0	MAYORGA GONZALEZ SERGIO ISAAC	ENC. DE LA UBR	B		X			3,840.00									26,880.00
			SUBTOTAL							110,872.20									1,587,703.77



SECRETARÍA DE GOBIERNO MUNICIPAL
 PROF. IRMA PATRICIA NAVASERRANO



TESORERA MUNICIPAL
 C.P. IRMA PATRICIA NAVASERRANO

H. AYUNTAMIENTO DE: TEPECHITLAN, ZAC.
PLANTILLA DE PERSONAL ADMINISTRACION 2018-2021
REPORTE DE CATEGORIAS Y PLAZAS
CORRESPONDE AL AÑO 2021 (DEL 1° DE ENERO AL 15 DE SEPTIEMBRE DE 2021)


(A)	(B)	(1)	(2)	(3)	(4)	(5)	(6)	(7)	(8)	(9)	(10)	(11)		
No.	No. SS	R.F.C.	N O M B R E	CARGO	CATEGORÍA	BASE CONFIANZA	EVENTUAL	COMPENSAÇÃO	DIETA	COMPENSACIÓN N / COMISIÓN	PERCEPCIÓN POR	OTRAS PERCEPCIONES	TOTAL PERC. ANUAL	
			H. AYUNTAMIENTO 2018-2021											
1	34027201424	QULST720402-8Z7	QUIÑONES LEYVA SILVIA	PRESIDENTA MUNICIPAL	A	X		14,344.20	11,156.66				433,514.62	
2	06167442760	COMS740430-IM1	CORREA MIRAMONTES SALVADOR	SINDICO	A	X		7,102.73	7,908.15				255,184.96	
3		GOMY910222-2L9	GONZALEZ MARIN YESICA	REGIDORA	A	X			5,867.88				99,753.96	
4		RICH701118-DJ8	RIOS CAMACHO HOMERO	REGIDOR	A	X			5,867.88				99,753.96	
5		MOCB690914-560	MONTES CARLOS BERTHA ALICIA	REGIDORA	A	X			5,867.88				99,753.96	
6		BAAL910306-M60	BAÑUELOS AVILA LUIS CARLOS	REGIDOR	A	X			5,867.88				99,753.96	
7		DERD931210-P40	DELGADILLO RAMOS DIANA KAREN	REGIDORA	A	X			5,867.88				99,753.96	
8		MOTR570423-8P0	MONTALVO TURRUBIATES RICARDO	REGIDOR	A	X			5,867.88				99,753.96	
9		COFM680607-ME5	COVARRUBIAS FLORES MARICELA	REGIDORA	A	X			5,867.88				99,753.96	
			PERSONAL DE CONFIANZA ADMON. 2018-2021											
10	19148627946	AALF860519-DQ9	ALVAREZ LOMA FERNANDO	SECRETARIO DE GOBIERNO	B	X		6,261.30	6,471.97				216,465.59	
11	34927719600	GOMM771016-RU5	GONZALEZ MEJIA MERCEDES	TESORERA	B	X		6,540.00	6,471.97				221,203.49	
12	34159216141	SAMD921127-U28	SALCEDO MUÑOZ DAVID ALEJANDRO	DIR. DE DESARROLLO ECONOMICO	B	X		6,540.00	6,471.97				221,203.49	
13	34088305858	ROFE830812-BN5	ROSALES FRAUSTO EDGAR	DIR. DE OBRAS PUBLICAS	B	X		3,639.90	9,372.08				221,203.66	
14	34056700346	VAEM670308-CL7	VAZQUEZ ESTRADA MARTIN	OFICIAL MAYOR	B	X		5,294.25	6,471.97				200,025.74	
15	05188808397	MAFR880505-LE5	MARQUEZ FELIX ROSA MARIA	ENC. DE LA OFNA. PREDAL	B	X		4,474.80	2,720.97				122,328.09	
16	27149028113	COGX900212-QE1	CORREA GODOY EMMANUEL	DIRECTOR DE SEGURIDAD PUBLICA	B	X		3,458.10	4,721.01				139,044.87	
17	34119110327	VAML911111-2V8	VALENZUELA MERCADO LETICIA	JUEZ COMUNITARIO	B	X		5,101.80	-				86,730.60	
18	10189319105	CAAI930501-6U7	CARRILLO AVILA IRMA ISELA	ASESOR JURIDICO DIF	C	X		4,143.60	-				70,441.20	
19	34118810588	HERM880206-6V6	HERNANDEZ RINCON MANUEL	PROYECTISTA	B	X		7,234.35	-				122,983.95	
20	14169219103	RARH920107-8X3	RAMIREZ RIVERA HUGO MANUEL	AUX. OFICIAL MAYOR	C	X		3,608.55	-				61,345.35	
21	03187820083	MUSA780617-BB3	MUÑOZ SAMANIEGO MARIA ANGELICA	AUX. ADMIVO. REG. CIVIL	C	X		2,983.95	-				50,727.15	
22	04168547018	EIRY850825-EZA	ESPITIA ROMERO YEMELY	CASA DE LA CULTURA	B	X		6,127.80	-				104,172.60	
23	08189261509	MAAA920122-NK1	MALDONADO ALCAZAR AIDEE	ENLACE DE PROG. FED. E INS DE LA JUVENI	B	X		4,572.30	-				77,729.10	
24	34128500898	BEVW851124-NJ2	BERUMEN VILLAGRANA VERONICA	SECRETARIA DEL SRIO. DE GOB.	C	X		2,983.95	-				50,727.15	
25	34159303485	CADS930722-BH5	CASTAÑEDA DAVILA SILVIA SUSANA	DESARROLLO AGROPECUARIO	B	X		4,474.80	2,720.97				122,328.09	
26	05139078884	MUSM901029-B43	MUÑOZ SARABIA MARTHA LUCERO	RECURSOS HUMANOS	B	X		4,511.55	-				76,696.35	
27	16088508847	ROBJ850729-FV3	RODRIGUEZ BENITEZ MARIA DE JESUS	AUX. DEL DIR. DES. ECONOMICO	B	X		4,763.25	-				80,975.25	
28	04169408834	FORK941225-LR3	FLORES RAYGOZA KARLA VANESSA	ENC. PORTAL TRANSP.	B	X		3,260.10	-				55,421.70	
29	34956000375	RIAL600918-7M1	RICO ARANZAZU LAURA ELENA	DIRECTORA DIF	B	X		6,127.80	-				104,172.60	
30	07168765357	DAMY870630-LUSA	DAVILA MARTINEZ YOLANDA	INSTITUTO DE LA MUJER	B	X		3,499.65	-				59,494.05	
31	15169437660	JUVJ940624-V82	JUAREZ VALENZUELA JUAN ANTONIO	TRABAJADOR DE CAMPO	D	X		3,750.90	-				63,765.30	
32	34897493325	DACA740328-8L6	DAVILA COVARRUBIAS ARMANDO	CONTRALOR	B	X		5,091.15	4,717.88				166,753.51	
33	14169245181	ROR1921024-846	ROMERO ROMERO IRMA	AUX. ADMIVO. DES. AGROP.	C	X		2,720.85	-				46,254.45	
34	34118300766	RGC08023-N7A	RIVERA GODOY OSBALDO	ENC. DE ALCOHOLES	B	X		3,275.10	-				55,676.70	
35	34109301606	ICADV630710-6F5	CASTAÑEDA DAVILA VERONICA	AUX. ADMIVO. TESORERIA	B	X		3,075.00	-				18,450.00	
36	41169690888	RJRU980610-508	RIVERA RAMOS JAQUELINE	AUX. ADMIVO. DES. ECONOMICO	D	X		2,715.00	-				16,290.00	
37	04139978340	WABR990416-977	ESTRADA BERUMEN RODRIGO	TRABAJADOR DE OBRA	D	X		2,460.00	-				36,900.00	
			SUBTOTAL											4,256,487.33



TESORERA MUNICIPAL
 C.p. IRVIA PATRICIA NAVA SERRANO



SECRETARIA DE GOBIERNO MUNICIPAL
 PROJEI ALEJANDRO DIAZ LA COVARRUBIAS



PRESIDENCIA MUNICIPAL
 GLORIA VANESSA RODRIGUEZ GARCIA

H. AYUNTAMIENTO DE: TEPECHITLAN, ZAC.

PLANTILLA DE PERSONAL ADMINISTRACIÓN 2021-2024

REPORTE DE CATEGORIAS Y PLAZAS

CORRESPONDE AL AÑO 2021 (DEL 1° DE ENERO AL 31 DE DICIEMBRE DE 2021)

(A)	(B)	(1)	(2)	(3)	(4)	(5)	(6)	(7)	(8)	(9)	(10)	(11)				
No.	No. SS	R.F.C.	N O M B R E	CARGO	CATEGORÍA	BASE	CONFIANZA	EVENTUAL	COMPL- SIONA DO	QUINCENAL	SUELDO COMPENSACION	DIETA	COMPENSACIÓN / COMISION	PERCEPC ION POR COMIST	OTRAS PERCEPCIONES	TOTAL PERC. ANUAL
1	34927310952	LOSNT30813-363	SECRETARIA LOPEZ SALINAS NOEMI	SECRETARIA	C	X				6,504.60	-					156,110.40
2	34078711214	MUFC870125-UF2	SINDICATURA MUÑOZ PEREZ CINDY ESMERALDA	SECRETARIA	C	X				4,465.95	-					107,182.80
3	3495705030	JUJN711202-GN0	TESORERIA JUAREZ JUAREZ NORMA	SECRETARIA	C	X				6,504.60	200.00					160,910.40
4	34937604766	PEAE760701-C09	SECRETARIA PEREZ ARTEAGA ERIKA	SECRETARIA	C	X				5,116.95	200.00					127,606.80
5	34976200567	AAMM620927-MY2	REGISTRO CIVIL ALMARAZ MARIN MA. TRINIDAD	SECRETARIA	C	X				4,803.45	-					115,282.80
6	34927202902	EIVE720603-GJ8	PREDIAL ESPINOZA VALADEZ ELISA	SECRETARIA	C	X				4,803.45	200.00					120,082.80
7	34866909368	HEMI690617-TH3	DESARROLLO ECONOMICO HERRERA MUÑOZ IRMA	SECRETARIA	C	X				4,803.45	-					115,282.80
8	34886300291	FARO631016-3S2	DESARROLLO AGROPECUARIO FAUSTINO RIVERA ORALIA	SECRETARIA	C	X				6,348.90	-					152,373.60
9	54998178880	CAVM810518-147	DESARROLLO ECONOMICO CASTRO VALADEZ MAYRA EDITH	SECRETARIA	C	X				4,803.45	-					115,282.80
10	34998012644	DUVL800926-IT9	DESARROLLO ECONOMICO DJURAN VILLEGAS LUZ ELENA	SECRETARIA	C	X				5,270.70	200.00					131,296.80
11	34076800415	PECE880702-LL5	JUZGADO COMUNITARIO PEREZ CHAVEZ ESTHER	SECRETARIA	C	X				4,666.95	-					112,006.80
12	34957201840	DAPG721125-NV1	JUZGADO COMUNITARIO DAVILA PEREZ MA. GUADALUPE	SECRETARIA	C	X				4,803.45	-					115,282.80
13	34058305276	JUJM830428-BK4	BIBLIOTECA MUNICIPAL JUAREZ JUAREZ MARTHA NADIELA	SECRETARIA	C	X				4,803.45	-					115,282.80
14	34078103149	ZAJA810628-AG5	DIF MUNICIPAL ZARABIA JUAREZ ARACELI	SECRETARIA	C	X				4,465.95	-					107,182.80
15	34957807349	MULR780417-AC1	DIF MUNICIPAL MUNETÓN LUNA MARIA DEL ROCÍO	AFANADORA	D	X				3,483.15	-					83,595.60
16	31673610932	HECJ361209-GY9	AFANADORA HERRERA CASTRO JORGE HUMBERTO	VELADOR	D	X				2,130.00	-					51,120.00
17	34116600171	LUBM661123-IJ4	TALLER CORTE Y CONF LUNA BERUMEN MA LOURDES	TALLER CORTE Y CONF	D	X				2,130.00	-					51,120.00
18	34825701195	EAGE570121-NT1	CHOFER ESTRADA GARCIA ENRIQUE	CHOFER	D	X				5,091.15	-					122,187.60
19	10189101883	COHM911111-R33	NUTRILOGO CORREA HERRERA MANUEL DE JESUS	NUTRILOGO	C	X				2,130.00	-					51,120.00
20	34826100488	GORS611127-JHA	CASA DE LA CULTURA GODOY ROBLES SALVADOR	CRONISTA	B	X				4,428.00	-					106,272.00
21	34106500449	SASS650312-B6A	SECRETARIA SANDOVAL SALCEDO SARA	SECRETARIA	C					2,513.25	-					60,318.00
										94,070.85	\$800.00				\$2,276,900.40	




 PRESIDENTA MUNICIPAL
 GLORIA VANESSA RODRIGUEZ GARCIA

TESORERA MUNICIPAL
 IRMA PATRICIA NAVYA SERRANO

H. AYUNTAMIENTO DE: TEPECHITLAN, ZAC.

PLANTILLA DE PERSONAL ADMINISTRACIÓN 2021-2024 REPORTE DE CATEGORIAS Y PLAZAS

CORRESPONDE AL AÑO 2021 (DEL 1° DE ENERO AL 31 DE DICIEMBRE DE 2021)

(A)	(B)	(1)	(2)	(3)	(4)	(5)	(6)	(7)	(8)	(9)	(10)	(11)		
No.	No. SS	R.F.C.	N O M B R E	CARGO	CATEGORÍA	BASE CONFIANZA	EVENTUAL	COMISSIONAL	SUELDO COMPENSACION	DIETA	COMPENSACIÓN / COMISIÓN	PERCEPCION POR COMIST	OTRAS PERCEPCIONES	TOTAL PERC. ANUAL
1	34088305858	ROFE830812-BN5	OBRAS PUBLICAS ROSALES FRAUSTO EDGAR	TRABAJADOR DE OBRA	D	X			3,639.90	-				25,479.30
2	34987804381	GOFV780408-2UA	GODINA FLORES VERONICA	SECRETARIA	C	X			5,113.20	200.00				127,516.80
3	34927000769	GACO700506-5F8	GARCIA CUELLAR OSCAR GERARDO	TRABAJADOR DE OBRA	D	X			4,144.95	-				99,478.80
4	34967708040	VASAY70415-5UA	VALDEZ SAUCEDO ALEJANDRO	TRABAJADOR DE OBRA	D	X			4,534.95	-				108,838.80
5	34976400472	FOAM640807-GMA	FLORES ALVINO MARTIN	TRABAJADOR DE OBRA	D	X			4,337.25	-				104,084.00
6	54906450553	GOAU640812-FM2	GONZALEZ ALCALA USMARIO	ALBAÑIL	D	X			4,890.30	-				117,367.20
7	34046700794	FOCR670814-918	FLORES COVARRUBIAS RAUL	TRABAJADOR DE OBRA	D	X			3,407.70	-				81,784.80
8	34907398704	SAEC731022-CM5	SANDOVAL ESPINOZA JOSE CARLOS	ENC. ALUMB. PUBLICO	D	X			3,859.95	-				92,638.80
9	34086801282	IIRJ680926-D14	INIGUEZ ROMERO JUAN ANTONIO	TRABAJADOR DE OBRA	D	X			4,761.00	-				114,284.00
10	34109005081	SOCU900505-V15	SOLIS CASTRO URIAS	CHOFER	D	X			3,613.95	-				86,734.80
11	34956100159	JICR610304-NF8	JIMENEZ CORREA JOSE RAMON	TRABAJADOR DE OBRA	D	X			4,650.90	-				111,621.60
12	34815704126	GOCN570812-5N8	GODOY CORREA NAZARIO	TRABAJADOR DE OBRA	D	X			3,798.60	-				91,166.40
13	34017201137	LURJ720701-R1A	LUNA ROMERO JAIME	TRABAJADOR DE OBRA	D	X			5,554.80	-				133,315.20
14	34825602468	VIAA560422-9P0	VILLEGAS AVILA ALEJANDRO	JARDINERO	D	X			4,507.35	-				108,176.40
15	34048603491	CAFS860113-J11	CHAVEZ FELIX SERGIO	TRABAJADOR DE OBRA	D	X			3,542.55	-				85,021.20
16	34054700041	RABF470201-V84	RAMIREZ BAUTISTA FILIBERTO	PEON	D	X			4,103.55	-				98,485.20
17	04825419635	GOIM510614-UH3	GONZALEZ ISIDRO JOSE MANUEL	PEON	D	X			4,387.95	-				105,310.80
18	34855600762	OUCV550728-UP0	ORQUIZ CORTES VALENTIN	TRABAJADOR DE OBRA	D	X			5,573.55	-				133,765.20
19	34986301363	MOLJ630828-117	MORA LOMA JAIME	JARDINERO	D	X			4,760.85	-				114,260.40
20	34105200082	PICR520910-Q26	PINEDA CARLOS RAUL	JARDINERO	D	X			2,764.80	-				66,355.20
21	34044800158	MUGM481002-J9A	MUÑETON GARCIA JOSE MARIA	JARDINERO	D	X			3,546.30	-				85,111.20
22	34957904591	DUVR790608-840	DURAN VILLEGAS RUBEN	JARDINERO	D	X			5,085.30	-				122,047.20
23	34088306462	TOMJ830415-4K1	TORRES MERCADO JOEL	TRABAJADOR DE OBRA	D	X			3,422.10	-				82,130.40
24	34017900746	MEAA790701-KM8	MEJIA AVILA ALEJANDRO	TRABAJADOR DE OBRA	D	X			5,085.30	-				122,047.20
25	34953100087	RORI551031-HG7	RODRIGUEZ ROSALES ILDEFONSO	TRABAJADOR DE OBRA	D	X			5,572.50	-				133,740.00
26	34018313840	RUPR820908-AY6	RUIZ PUENTES ROLANDO	TRABAJADOR DE OBRA	D	X			3,542.55	-				85,021.20
27	34068504884	IMAMV851217-2G7	MARQUEZ MOTA VICTOR ALFONSO	TRABAJADOR DE OBRA	D	X			5,424.90	\$1,500.00				140,697.60
28	34855000294	PEMM601015-JXA	PEREZ MUÑETON MANUEL	ALBAÑIL	D	X			3,613.95	-				86,734.80
29	55947621953	BAFB760212-PD3	BARRERA FRANQUEZ BRAULIO	TRABAJADOR DE OBRA	D	X			4,337.25	-				104,084.00
30	34198681815	ROGE860328-9E6	ROQUE GONZALEZ ENRIQUE	TRABAJADOR DE OBRA	D	X			2,641.50	-				63,396.00
31	34964801739	ROSD840831-P60	SALCEDO DAVILA SALVADOR	TECNICO DEL RELOJ	D	X			2,130.00	-				51,120.00
32	34047802375	SAMA708814-896	SANTIAGO MARTINEZ ATANACIO	TRABAJADOR DE OBRA	D	X			4,486.35	-				107,672.40
SUBTOTAL									134,836.05	\$1,700.00				\$3,189,486.90



H. AYUNTAMIENTO DE: TEPECHITLAN, ZAC.,

PLANTILLA DE PERSONAL ADMINISTRACIÓN 2021-2024

REPORTE DE CATEGORIAS Y PLAZAS

CORRESPONDE AL AÑO 2021 (DEL 1° DE ENERO AL 31 DE DICIEMBRE DE 2021)

(A) No.	(B) No. SS	(1) R.F.C.	(2) N O M B R E	(3) CARGO	(4) CATEGORÍA	(5) COMPLETADO		(7) DIETA	(8) COMPENSACIÓN N / COMISION	(9) PERCEPCIÓN POR	(10) OTRAS PERCEPCIONES	(11) TOTAL PERC. ANUAL
						BASE	EVENTUAL					
						QUINCENAL	COMPENSACION					
OBRAS PUBLICAS												
1	34067601723	SERS760825-CT2	SERRANO ROBLES SAMUEL	MATANCERO RASTRO	D	X		3,393.90				81,453.60
2	34107700378	EIBL770208-TW8	ESPINOSA BAUTISTA LUIS MANUEL	MATANCERO RASTRO	D	X		3,393.90				81,453.60
3	34866705337	BESM670523-UZ0	BERUMEN SANDOVAL JOSE MANUEL	MATANCERO RASTRO	D	X		3,393.90				81,453.60
4	340666400622	MUMJ641004-2B5	MUNOZ MUNETON JOSE DE JESUS	LIMPIEZA RASTRO	D	X		3,629.25				87,102.00
5	33806017571	AAGC600419-227	APARICIO GARCIA CRECENCIO	TRABAJADOR DE OBRA	D	X		4,761.00				114,264.00
6	34957601635	RALM760223-RM2	RAMOS LOMA MARTIN	CHOFER	D	X		5,127.90				123,089.60
7	34085800455	GOPD581229-320	GODOY PARRA DAVID	TRABAJADOR DE OBRA	D	X		4,212.90				101,109.60
8	21896915705	MJAE690409-8V6	MUNOZ AVILA EMILIO	TRABAJADOR DE OBRA	D	X		3,974.55				95,389.20
9	34047903942	MARH790523-PL8	MARTINEZ ROMERO HECTOR	CHOFER	D	X		3,971.55				95,317.20
10	34947900469	DAPL790505-H53	DAVILA PEREZ LUIS FERNANDO	TRABAJADOR DE OBRA	D	X		4,162.35				99,896.40
11	34067201441	JUPS711007-SD5	JUAREZ POLINO SALVADOR	REC. DE BASURA	D	X		2,544.75				61,074.00
12	44149491761	RAGS940530-RB7	RAMOS GUTIERREZ SERGIO ALONSO	TRABAJADOR DE OBRA	D	X		4,100.55				98,413.20
13	09168775428	MACJ871126-JN6	MARQUEZ CASTILLO JESUS MANUEL	TRABAJADOR DE OBRA	D	X		2,411.10				57,866.40
14	33169678969	LORA960117-A92	LOZANO RODRIGUEZ ANTONIO	SERV. GENERALES	D	X		2,130.00				51,120.00
15	10159201127	GUML920331-N83	GUTIERREZ MIRAMONTES LUIS ADAN	SERV. GENERALES	D	X		2,130.00				51,120.00
16	13169427964	BAJR940630-GD0	BARAJAS JUAREZ RAUL	TRABAJADOR DE OBRA	D	X		2,130.00				51,120.00
17	34077400363	ROHR740625-IN5	RODRIGUEZ HERRERA ROLANDO	TRABAJADOR DE OBRA	D	X		3,062.50				73,260.00
18	33816002787	CUEL600405-US3	DE LA CRUZ ESTRADA JOSÉ LUIS	VELADOR MERCADO	D	X		3,221.55				77,317.20
LIMPIEZA												
19	34067201458	CASR720316-DI2	CARRILLO SARABIA MARIA DEL ROSARIO	AFANADORA	D	X		3,539.10				84,938.40
20	34077501798	JICB750824-CJ2	JIMENEZ CASANOVA BERTHA ALICIA	AFANADORA	D	X		2,987.55				71,701.20
21	34077200441	SAAN721129-7H4	SALCEDO ARTEAGA NORMA DEL CARMEN	AFANADORA	D	X		2,239.80				53,755.20
22	34087701360	SASI770422-9K8	SANTILLAN SANDOVAL IMELDA	AFANADORA	D	X		2,130.00				51,120.00
23	34107900820	BAOE791005-7C6	BARRIOS ORTEGA ELVIRA	AFANADORA	D	X		2,130.00				51,120.00
24	02187011016	FORL700220-V80	FLORES RIOS LUZ MARIA	AFANADORA	D	X		2,130.00				51,120.00
25	05188940125	PECL890606-CL3	PEREZ CORREA MARIA LUISA	AFANADORA	D	X		2,130.00				51,120.00
26	34088001267	PAHM800218-E57	PADILLA HERNANDEZ MA. GUADALUPE	AFANADORA	D	X		2,239.80				53,755.20
SUBTOTAL								81,267.90				\$1,950,429.60



H. AYUNTAMIENTO DE: TEPECHITLAN, ZAC.

PLANTILLA DE PERSONAL ADMINISTRACIÓN 2021-2024

REPORTE DE CATEGORIAS Y PLAZAS

CORRESPONDE AL AÑO 2021 (DEL 1° DE ENERO AL 31 DE DICIEMBRE DE 2021)

(A) No.	(B) No. SS	(1) R.F.C.	(2) N O M B R E	(3) C A R G O	(4) C A T E G O R I A	(5) B A S E	(6) S U E L D O	(7) D I E T A	(8) C O M P E N S A C I Ó N / C O M I S I Ó N	(9) P E R C E P C I Ó N P O R	(10) O T R A S P E R C E P C I O N E S	(11) T O T A L P E R C . A N U A L
1	34967800987	ROMC781213-2TA	ROSALES MEDELLIN CLAUDIA LUCIA	SECRETARIA	C	X	6,000.75					144,018.00
2	34047701403	MAMN770909-UC6	MARTINEZ MARTINEZ NICOLAS	POLICIA	D	X	4,144.95	403.00				109,150.80
3	34967901181	HASM790606-R14	HARO SANDOVAL MANUEL	POLICIA	D		3,985.80	387.00				104,947.20
4	34998117062	SANS810704-GZ0	SANCHEZ NARANJO SERGIO	POLICIA	D	X	3,458.10	336.00				91,058.40
5	34138601991	ROI860921-PQ5	RODRIGUEZ INIGUEZ JOSE ABRAHAM	POLICIA	D	X	3,458.10	336.00				91,058.40
6	34118702496	FEGR870704-FB6	FERRER GODINA MARIA DEL REFUGIO	POLICIA	D	X	2,868.45	279.00				75,538.80
7	51169714966	MEMI970307-GB4	MERCADO MIRAMONTES JOSE ISABEL	POLICIA	D	X	2,868.45	279.00				75,538.80
8	13169618074	LOBE960430-DX2	LOPEZ BAUTISTA ELOY	POLICIA	D	X	2,868.45	279.00				75,538.80
9	38150177830	SASH010117-184	SANDOVAL SALAS HORACIO	POLICIA	D	X	2,868.45	250.00		200.00		80,338.80
10	34129210075	SAMC920816-6EA	SANDOVAL MARTINEZ CRUZ ENRIQUE	POLICIA	D	X	2,868.45	250.00		200.00		79,642.80
PROTECCION CIVIL												
11	34089201288	GOIM920121-AX3	GOMEZ IXTLAHUACA MANUEL ALEJANDRO	BRIGADISTA	D		2,411.10	709.00				74,882.40
12	27169738047	SASC970810-MA9	SANDOVAL SALAS CRUZ	BRIGADISTA	D		2,555.00	-				61,272.00
13	34128901013	CAGL891117-EH7	CARDENAS GARCIA LUIS ANGEL	BRIGADISTA	D		2,145.00	-				51,480.00
14	21169904220	BALJ990731-KZ4	BALDERAS LOPEZ JUAN CARLOS	BRIGADISTA	D		2,411.10	-				57,866.40
15	34139104052	GORM970524-678	GONZALEZ RIVAS MARCOS	BRIGADISTA	D		2,145.00	-				51,480.00
16	10199789123	GOSI971202-NH3	GONZALEZ SALAZAR J. JESUS	BRIGADISTA	D		2,411.10	-				57,866.40
17	10159201150	RIML920503-ED1	RIVERA MONTES LUIS ENRIQUE	BRIGADISTA	D		2,411.10	-				57,866.40
SUBTOTAL											\$400.00	\$1,338,848.40



Ente Consolador: TEPECHITLAN, ZACATECAS
Estado de Situación Financiera
Al 31 diciembre 2021
(Cifras en Pesos)
Consolidado del Sector Paramunicipal

Concepto	2021	2020	Concepto	2021	2020
ACTIVO			PASIVO		
Activo Circulante			Activo Circulante		
Efectivo y Equivalentes	1,408,683	2,877,412	Cuentas por Pagar a Corto Plazo	1,267,663	3,813,706
Derechos a Recibir Efectivo o Equivalentes	1,029,605	722,647	Documentos por Pagar a Corto Plazo	437,981	0
Derechos a Recibir Bienes o Servicios	0	2,081,429	Porción a Corto Plazo de la Deuda Pública a Largo Plazo	0	0
Inventarios	0	0	Títulos y Valores a Corto Plazo	0	0
Almacenes	0	0	Pasivos Diferidos a Corto Plazo	0	0
Estimación por Pérdida o Deterioro de Activos Circulantes	0	0	Fondos y Bienes de Terceros en Garantía y/o Administración a Corto Plazo	0	0
Otros Activos Circulantes	0	0	Provisiones a Corto Plazo	0	0
Total de Activos Circulantes	2,438,299	5,691,488	Otros Pasivos a Corto Plazo	0	0
Activo No Circulante			Total de Pasivos Circulantes	1,705,643	3,813,706
Inversiones Financieras a Largo Plazo	0	0	Activo No Circulante		
Derechos a Recibir Efectivo o Equivalentes a Largo Plazo	0	0	Cuentas por Pagar a Largo Plazo	0	0
Bienes Inmuebles, Infraestructura y Construcciones en Proceso	40,278,967	35,324,654	Documentos por Pagar a Largo Plazo	0	0
Bienes Muebles	16,049,655	15,113,193	Deuda Pública a Largo Plazo	2,976,277	3,966,263
Activos Intangibles	92,968	92,968	Pasivos Diferidos a Largo Plazo	0	0
Depreciación, Deterioro y Amortización Acumulada de Bienes	-2,365,932	-442,008	Fondos y Bienes de Terceros en Garantía y/o en Administración a Largo Plazo	0	0
Activos Diferidos	0	0	Provisiones a Largo Plazo	0	0
Estimación por Pérdida o Deterioro de Activos no Circulantes	0	0	Total de Pasivos No Circulantes	2,976,277	3,966,263
Otros Activos no Circulantes	0	0	Total del Pasivo	4,681,920	7,779,969
Total de Activos No Circulantes	54,025,658	50,088,807	HACIENDA PUBLICA/PATRIMONIO		
Total del Activo	56,463,957	55,580,296	Hacienda Pública/Patrimonio Contribuido	2,749,578	594,850
			Aportaciones	0	0
			Donaciones de Capital	2,749,578	594,850
			Actualización de la Hacienda Pública / Patrimonio	0	0
			Hacienda Pública/Patrimonio Generado	49,032,459	47,215,477
			Resultados del Ejercicio (Ahorro/Desahorro)	5,314,594	228,693
			Resultados de Ejercicios Anteriores	21,973,949	24,068,404
			Revalúos	0	0
			Reservas	0	0
			Rectificaciones de Resultados de Ejercicios Anteriores	21,743,926	22,920,180
			Exceso o Insuficiencia en la Actualización de la Hacienda Pública/Patrimonio	0	0
			Resultado por Posición Monetaria	0	0
			Resultado por Tenencia de Activos no Monetarios	0	0
			Total Hacienda Pública/Patrimonio	51,792,037	47,800,327
			Total del Pasivo y Hacienda Pública/Patrimonio	56,463,957	55,580,296

Este proesante de la información declarada en los Estados Financieros y sus notas, son razonablemente correctos y son responsabilidad del emisor

DR. RAFAEL G. GARCÍA
PRESIDENTE MUNICIPAL

C. P. IRMA PATRICIA NAVA SERRANO
TESORERA MUNICIPAL



	Estado de Situación Financiera Al 31/12/2021		Consolidado		Ajuste		MUNICIPIO DE TEPECHITLÁN		SMAP TEPECHITLÁN	
	Al 31/12/2021		2021	2020	2021	2020	2021	2020	2021	2020
	ACTIVO	Activo Circulante								
11	Derechos y Equivalentes	1,408,693	2,677,412	0	0	1,316,983	2,612,569	91,710	64,843	
11	Derechos a Recibir Efectivo o Equivalentes	1,029,605	722,647	0	0	185,144	31,412	844,461	691,235	
11	Derechos a Recibir Bienes o Servicios	0	2,091,429	0	0	0	2,091,429	0	0	
11	Inventarios	0	0	0	0	0	0	0	0	
11	Almacenes	0	0	0	0	0	0	0	0	
11	Estimación por Pérdida o Deterioro de Activos Circulantes	0	0	0	0	0	0	0	0	
11	Otros Activos Circulantes	0	0	0	0	0	0	0	0	
	Total de Activos Circulantes	2,438,299	5,491,488	0	0	1,502,127	4,735,411	936,171	756,078	
	Activo No Circulante									
12	Inversiones Financieras a Largo Plazo	0	0	0	0	0	0	0	0	
12	Derechos a Recibir Efectivo o Equivalentes a Largo Plazo	0	0	0	0	0	0	0	0	
12	Bienes Inmuebles, Infraestructura y Construcciones en Proceso	40,278,967	35,324,654	0	0	40,278,967	35,324,654	0	0	
12	Bienes Muebles	16,049,655	15,113,193	0	0	15,943,394	14,998,882	106,262	114,312	
12	Activos Intangibles	92,968	92,968	0	0	63,976	63,976	28,992	28,992	
12	Depreciación, Deterioro y Amortización Acumulada de Bienes	-2,395,932	-442,008	0	0	-2,352,485	-408,592	-43,447	-33,416	
12	Activos Diferidos	0	0	0	0	0	0	0	0	
12	Estimación por Pérdida o Deterioro de Activos no Circulantes	0	0	0	0	0	0	0	0	
12	Otros Activos no Circulantes	0	0	0	0	0	0	0	0	
	Total de Activos No Circulantes	54,025,658	50,088,807	0	0	53,933,852	49,978,920	91,806	109,887	
	TOTAL DEL ACTIVO	56,463,957	55,580,296	0	0	55,435,979	54,714,330	1,027,978	865,965	
	PASIVO									
	Pasivo Circulante									
21	Cuentas por Pagar a Corto Plazo	1,267,663	3,813,706	0	0	1,224,671	3,494,415	42,992	319,291	
21	Documentos por Pagar a Corto Plazo	437,961	0	0	0	287,981	0	150,000	0	
21	Porción a Corto Plazo de la Deuda Pública a Largo Plazo	0	0	0	0	0	0	0	0	
21	Títulos y Valores a Corto Plazo	0	0	0	0	0	0	0	0	
21	Pasivos Diferidos a Corto Plazo	0	0	0	0	0	0	0	0	
21	Fondos y Bienes de Terceros en Garantía y/o Administración a Corto Plazo	0	0	0	0	0	0	0	0	
21	Provisiones a Corto Plazo	0	0	0	0	0	0	0	0	
21	Otros Pasivos a Corto Plazo	0	0	0	0	0	0	0	0	
	Total de Pasivos Circulantes	1,705,643	3,813,706	0	0	1,512,651	3,494,415	192,992	319,291	
	Pasivo No Circulante									
22	Cuentas por Pagar a Largo Plazo	0	0	0	0	0	0	0	0	
22	Documentos por Pagar a Largo Plazo	0	0	0	0	0	0	0	0	
22	Deuda Pública a Largo Plazo	2,976,277	3,966,263	0	0	2,976,277	3,966,263	0	0	
22	Pasivos Diferidos a Largo Plazo	0	0	0	0	0	0	0	0	
22	Fondos y Bienes de Terceros en Garantía y/o en Administración a Largo Plazo	0	0	0	0	0	0	0	0	
22	Provisiones a Largo Plazo	0	0	0	0	0	0	0	0	
	Total de Pasivos No Circulantes	2,976,277	3,966,263	0	0	2,976,277	3,966,263	0	0	
	TOTAL DEL PASIVO	4,681,920	7,779,969	0	0	4,488,928	7,460,678	192,992	319,291	
	HACIENDA PÚBLICA/ PATRIMONIO									
	Hacienda Pública/Patrimonio Contribuido									
31	Aportaciones	2,749,578	584,850	0	0	2,749,578	584,850	0	0	
31	Donaciones de Capital	2,749,578	584,850	0	0	2,749,578	584,850	0	0	

Ente Consolidador: TEPECHITLAN, ZACATECAS
Estado de Actividades
Del 1 de enero al 31 diciembre /2021
(Cifras en Pesos)
Consolidado del Sector Paramunicipal

Concepto	2021	2020
INGRESOS Y OTROS BENEFICIOS		
Ingresos de Gestión	10,897,145	6,597,657
Impuestos	4,009,827	3,160,912
Cuotas y Aportaciones de Seguridad Social	0	0
Contribuciones de Mejoras	0	0
Derechos	2,184,051	2,109,276
Productos	300,638	166,033
Aprovechamientos	1,290,184	1,161,436
Ingresos por Venta de Bienes y Prestación de Servicios	3,112,445	0
Participaciones, Aportaciones, Convenios, Incentivos Derivados de la Colaboración Fiscal, Fondos Distintos de Aportaciones	39,276,085	40,887,019
Participaciones, Aportaciones, Convenios, Incentivos Derivados de la Colaboración Fiscal, Fondos Distintos de Aportaciones	38,959,840	41,019,025
Transferencias, Asignaciones, Subsidios y Subvenciones, y Pensiones y Jubilaciones	316,245	-132,006
Otros Ingresos y Beneficios	0	0
Ingresos Financieros	0	0
Incremento por Variación de Inventarios	0	0
Disminución del Exceso de Estimaciones por Pérdida o Deterioro u Obsolescencia	0	0
Disminución del Exceso de Provisiones	0	0
Otros Ingresos y Beneficios Varios	0	0
Total de Ingresos y Otros Beneficios	50,173,230	47,484,676
GASTOS Y OTRAS PÉRDIDAS		
Gastos de Funcionamiento	34,477,579	30,564,894
Servicios Personales	22,027,875	20,208,488
Materiales y Suministros	6,970,825	4,756,929
Servicios Generales	5,478,879	5,599,476
Transferencia, Asignaciones, Subsidios y Otras Ayudas	2,383,193	8,055,347
Transferencias Internas y Asignaciones al Sector Público	0	0
Transferencias al Resto del Sector Público	588,046	6,050,553
Subsidios y Subvenciones	151,423	0
Ayudas Sociales	1,573,674	2,004,795
Pensiones y Jubilaciones	0	0
Transferencias a Fidelcomisos, Mandatos y Contratos Análogos	0	0
Transferencias a la Seguridad Social	0	0
Donativos	0	0
Transferencias al Exterior	70,049	0
Participaciones y Aportaciones	0	0
Participaciones	0	0
Aportaciones	0	0
Convenios	0	0
Intereses, Comisiones y Otros Gastos de la Deuda Pública	214,453	63,579
Intereses de la Deuda Pública	214,453	63,579
Comisiones de la Deuda Pública	0	0
Gastos de la Deuda Pública	0	0
Costo por Coberturas	0	0
Apoyos Financieros	0	0
Otros Gastos y Pérdidas Extraordinarias	894,003	175,252
Estimaciones, Depreciaciones, Deterioros, Obsolescencia y Amortizaciones	894,003	114,090
Provisiones	0	0
Disminución de Inventarios	0	0
Aumento por Insuficiencia de Estimaciones por Pérdida o Deterioro u Obsolescencia	0	0
Aumento por Insuficiencia de Provisiones	0	0
Otros Gastos	0	61,163
Inversión Pública	6,889,419	8,812,532
Inversión Pública no Capitalizable	6,889,419	8,812,532
Total de Gastos y Otras Pérdidas	44,858,848	47,671,804
Resultados del Ejercicio (Ahorro/Desahorro)	5,314,382	-186,929

Resultados del Ejercicio (Ahorro/Desahorro)

Bajo protesta de solemnidad declaramos que los Estados Financieros y sus notas, son razonablemente correctos y son responsabilidad del emisor



DRA. EN ED. OLIVIA VANESSA RODRIGUEZ GARCIA
PRESIDENTA MUNICIPAL

C.p. IRMA PATRICIA NAVA SERRANO.
TESORERA MUNICIPAL



	Estado de Actividades Del 01/01/2021 al 31/12/2021		Consolidado		Ajuste		MUNICIPIO DE TEPECHITLAN		SMAP TEPECHITLAN	
	2021	2020	2020	2021	2020	2021	2020	2021	2020	
INGRESOS Y OTROS BENEFICIOS										
Ingresos de Gestión	10,887,145	6,597,657	0	0	0	7,784,700	6,597,657	3,112,445	0	
4110 Impuestos	4,009,927	3,160,912	0	0	0	4,009,927	3,160,912	0	0	
4120 Cuotas y Aportaciones de Seguridad Social	0	0	0	0	0	0	0	0	0	
4130 Contribuciones de Mejoras	0	0	0	0	0	0	0	0	0	
4140 Derechos	2,184,051	2,109,276	0	0	0	2,184,051	2,109,276	0	0	
4150 Productos	300,638	166,033	0	0	0	300,638	166,033	0	0	
4160 Aprovechamientos	1,290,184	1,161,436	0	0	0	1,290,184	1,161,436	0	0	
4170 Ingresos por Venta de Bienes y Prestación de Servicios	3,112,445	0	0	0	0	3,112,445	0	3,112,445	0	
Participaciones, Aportaciones, Convenios, Incentivos Derivados de la Colaboración Fiscal, Fondos Distintos de Aportaciones, Transferencias, Asignaciones, Subsidios y Subvenciones, y Pensiones y Jubilaciones	39,276,085	40,887,019	0	0	0	39,959,840	40,887,019	316,245	0	
4210 Participaciones, Aportaciones, Convenios, Incentivos Derivados de la Colaboración Fiscal, Fondos Distintos de Aportaciones, Transferencias, Asignaciones, Subsidios y Subvenciones, y Pensiones y Jubilaciones	39,959,840	41,019,025	0	0	0	39,959,840	41,019,025	0	0	
4220 Transferencias, Asignaciones, Subsidios y Subvenciones, y Pensiones y Jubilaciones	316,245	-132,006	0	0	0	0	-132,006	316,245	0	
Otros Ingresos y Beneficios										
4310 Ingresos Financieros	0	0	0	0	0	0	0	0	0	
4320 Incremento por Variación de Inventarios	0	0	0	0	0	0	0	0	0	
4330 Disminución del Exceso de Estimaciones por Pérdida o Deterioro u Obsolescencia	0	0	0	0	0	0	0	0	0	
4340 Disminución del Exceso de Provisiones	0	0	0	0	0	0	0	0	0	
4390 Otros Ingresos y Beneficios Varios	0	0	0	0	0	0	0	0	0	
Total de Ingresos y Otros Beneficios	50,173,230	47,464,676	0	0	0	46,744,540	47,464,676	3,429,690	0	
GASTOS Y OTRAS PÉRDIDAS										
Gastos de Funcionamiento	34,477,579	30,564,894	0	0	0	31,355,281	30,564,894	3,122,298	0	
5110 Servicios Personales	22,027,875	20,208,488	0	0	0	20,625,669	20,208,488	1,402,206	0	
5120 Materiales y Suministros	6,970,825	4,756,929	0	0	0	6,639,741	4,756,929	331,084	0	
5130 Servicios Generales	5,478,879	5,599,476	0	0	0	4,089,871	5,599,476	1,389,008	0	
5210 Transferencias, Asignaciones, Subsidios y Otras Ayudas	2,383,193	8,055,347	0	0	0	2,383,193	8,055,347	0	0	
5220 Transferencias al Resto del Sector Público	588,046	6,050,553	0	0	0	588,046	6,050,553	0	0	
5230 Subsidios y Subvenciones	151,423	0	0	0	0	151,423	0	0	0	
5240 Ayudas Sociales	1,573,674	2,004,795	0	0	0	1,573,674	2,004,795	0	0	
5250 Pensiones y Jubilaciones	0	0	0	0	0	0	0	0	0	
5260 Transferencias a Fideicomisos, Mandatos y Contratos Análogos	0	0	0	0	0	0	0	0	0	
5270 Transferencias a la Seguridad Social	0	0	0	0	0	0	0	0	0	
5280 Donativos	0	0	0	0	0	0	0	0	0	
5290 Transferencias al Exterior	70,049	0	0	0	0	70,049	0	0	0	
Participaciones y Aportaciones										
5310 Participaciones	0	0	0	0	0	0	0	0	0	
5320 Aportaciones	0	0	0	0	0	0	0	0	0	
5330 Convenios	0	0	0	0	0	0	0	0	0	
Intereses, Comisiones y Otros Gastos de la Deuda Pública										
5410 Intereses de la Deuda Pública	214,453	63,579	0	0	0	214,453	63,579	0	0	
5420 Comisiones de la Deuda Pública	214,453	63,579	0	0	0	214,453	63,579	0	0	
5430 Gastos de la Deuda Pública	0	0	0	0	0	0	0	0	0	
5440 Costo por Coberturas	0	0	0	0	0	0	0	0	0	
5450 Apoyos Financieros	0	0	0	0	0	0	0	0	0	
Otros Gastos y Pérdidas Extraordinarias										
5510 Estimaciones, Depreciaciones, Deterioros, Obsolescencia y Amortizaciones	894,003	175,252	0	0	0	875,922	175,252	18,081	0	
5520 Provisiones	894,003	114,090	0	0	0	875,922	114,090	18,081	0	
5530 Disminución de Inventarios	0	0	0	0	0	0	0	0	0	
5540 Aumento por Insuficiencia de Estimaciones por Pérdida o Deterioro u Obsolescencia	0	0	0	0	0	0	0	0	0	
5550 Aumento por Insuficiencia de Provisiones	0	0	0	0	0	0	0	0	0	
5590 Otros Gastos	0	61,163	0	0	0	0	61,163	0	0	
Inversión Pública										
5610 Inversión Pública no Capitalizable	6,889,419	8,812,532	0	0	0	6,889,419	8,812,532	0	0	
Total de Gastos y Otras Pérdidas	44,856,646	47,671,604	0	0	0	41,718,267	47,671,604	3,140,379	0	
Resultados del Ejercicio (Ahorro y Desahorro)	5,314,584	-186,929	0	0	0	5,026,273	-186,929	288,311	0	

Ente Consolidador: TEPECHITLAN, ZACATECAS
Estado de Variación en la Hacienda Pública
Del 1 de enero al 31 diciembre 2021
(Cifras en Pesos)
Consolidado del Sector Paramunicipal

Concepto	Hacienda Pública / Patrimonio Contribuido	Hacienda Pública / Patrimonio Generado de Ejercicios Anteriores	Hacienda Pública / Patrimonio Generado del Ejercicio	Exceso o Insuficiencia en la Actualización de la Hacienda Pública / Patrimonio	Total
Hacienda Pública / Patrimonio Contribuido Neto de 2020	584,850				584,850
Aportaciones	0				0
Donaciones de Capital	584,850				584,850
Actualización de la Hacienda Pública / Patrimonio	0				0
Hacienda Pública / Patrimonio Generado Neto de 2020		46,988,584	226,893		47,215,477
Resultados del Ejercicio (Ahorro/Desahorro)			226,893		226,893
Resultados de Ejercicios Anteriores		24,068,404			24,068,404
Revalúos		0			0
Reservas		0			0
Rectificaciones de Resultados de Ejercicios Anteriores		22,920,180			22,920,180
Exceso o Insuficiencia en la Actualización de la Hacienda Pública / Patrimonio Neto de 2020				0	0
Resultado por Posición Monetaria				0	0
Resultado por Tenencia de Activos no Monetarios				0	0
Hacienda Pública / Patrimonio Neto Final de 2020	584,850	46,988,584	226,893	0	47,800,327
Cambios en la Hacienda Pública / Patrimonio Contribuido Neto de 2021	2,164,728				2,164,728
Aportaciones	0				0
Donaciones de Capital	2,164,728				2,164,728
Actualización de la Hacienda Pública / Patrimonio	0				0
Variaciones de la Hacienda Pública / Patrimonio Generado Neto de 2021		226,893	3,911,437		4,138,330
Resultados del Ejercicio (Ahorro/Desahorro)			5,314,584		5,314,584
Resultados de Ejercicios Anteriores		226,893	-226,893		0
Revalúos		0			0
Reservas			0		0
Rectificaciones de Resultados de Ejercicios Anteriores			-1,176,254		-1,176,254
Cambios en el Exceso o Insuficiencia en la Actualización de la Hacienda Pública / Patrimonio Neto de 2021				0	0
Resultado por Posición Monetaria				0	0
Resultado por Tenencia de Activos no Monetarios				0	0
Hacienda Pública / Patrimonio Neto Final de 2021	2,749,578		4,138,330	0	54,103,385

En virtud de lo anterior, los Estados Financieros y sus notas, son razonablemente correctos y son responsabilidad del emisor



[Signature]
 DRA. EN ED. GLORIAMARÍA RODRÍGUEZ GARCÍA
 PRESIDENTA MUNICIPAL



[Signature]
 C.P. IRMA PATRICIA NAVA SERRANO
 TESORERA MUNICIPAL

Ente Consolidador: TEPECHITLAN, ZACATECAS
Estado de Cambios en la Situación Financiera
Del 1 de enero al 31 diciembre 2021
(Cifras en Pesos)
Consolidado del Sector Paramunicipal

Concepto	Origen	Aplicación
ACTIVO	5,314,072	6,197,733
Activo Circulante	3,360,148	306,958
Efectivo y Equivalentes	1,268,719	0
Derechos a Recibir Efectivo o Equivalentes	0	306,958
Derechos a Recibir Bienes o Servicios	2,091,429	0
Inventarios	0	0
Almacenes	0	0
Estimación por Pérdida o Deterioro de Activos Circulantes	0	0
Otros Activos Circulantes	0	0
Activo No Circulante	1,953,924	5,890,775
Inversiones Financieras a Largo Plazo	0	0
Derechos a Recibir Efectivo o Equivalentes a Largo Plazo	0	0
Bienes Inmuebles, Infraestructura y Construcciones en Proceso	0	4,954,313
Bienes Muebles	0	936,462
Activos Intangibles	0	0
Depreciación, Deterioro y Amortización Acumulada de Bienes	1,953,924	0
Activos Diferidos	0	0
Estimación por Pérdida o Deterioro de Activos no Circulantes	0	0
Otros Activos no Circulantes	0	0
	0	0
PASIVO	437,981	3,536,030
Pasivo Circulante	437,981	2,546,043
Cuentas por Pagar a Corto Plazo	0	2,546,043
Documentos por Pagar a Corto Plazo	437,981	0
Porción a Corto Plazo de la Deuda Pública a Largo Plazo	0	0
Títulos y Valores a Corto Plazo	0	0
Pasivos Diferidos a Corto Plazo	0	0
Fondos y Bienes de Terceros en Garantía y/o Administración a Corto Plazo	0	0
Provisiones a Corto Plazo	0	0
Otros Pasivos a Corto Plazo	0	0
Pasivo No Circulante	0	989,986
Cuentas por Pagar a Largo Plazo	0	0
Documentos por Pagar a Largo Plazo	0	0
Deuda Pública a Largo Plazo	0	989,986
Pasivos Diferidos a Largo Plazo	0	0
Fondos y Bienes de Terceros en Garantía y/o en Administración a Largo Plazo	0	0
Provisiones a Largo Plazo	0	0
	0	0
HACIENDA PÚBLICA/ PATRIMONIO	7,252,419	3,270,709
Hacienda Pública/Patrimonio Contribuido	2,164,728	0
Aportaciones	0	0
Donaciones de Capital	2,164,728	0
Actualización de la Hacienda Pública / Patrimonio	0	0
Hacienda Pública/Patrimonio Generado	5,087,691	3,270,709
Resultados del Ejercicio (Ahorro/Desahorro)	5,087,691	0
Resultados de Ejercicios Anteriores	0	2,094,455
Revalúos	0	0
Reservas	0	0
Rectificaciones de Resultados de Ejercicios Anteriores	0	1,176,254
Exceso o Insuficiencia en la Actualización de la Hacienda Pública/Patrim	0	0
Resultado por Posición Monetaria	0	0
Resultado por Tenencia de Activos no Monetarios	0	0

Por esta de decir verdad declaramos que los Estados Financieros y sus notas, son razonablemente correctos y son responsabilidad del emisor



DR. EN ED. GLORIA VANESSA RODRIGUEZ GARCIA.
PRESIDENTA MUNICIPAL

C.p. IRMA PATRICIA NAVA SERRANO.
TESORERA MUNICIPAL



Ente Consolidador: TEPECHITLAN, ZACATECAS
Estado de Flujos de Efectivo
Del 1 de enero al 31 diciembre 2021
(Cifras en Pesos)
Consolidado del Sector Paramunicipal

Concepto	2021	2020
Flujos de Efectivo de las Actividades de Operación		
Origen	50,173,230	47,484,676
Impuestos	4,009,827	3,160,912
Cuotas y Aportaciones de Seguridad Social	0	0
Contribuciones de Mejoras	0	0
Derechos	2,184,051	2,109,276
Productos	300,638	166,033
Aprovechamientos	1,290,184	1,161,436
Ingresos por Venta de Bienes y Prestación de Servicios	3,112,445	0
Participaciones, Aportaciones, Convenios, Incentivos Derivados de la Colaboración	38,959,840	41,019,025
Transferencias, Asignaciones, Subsidios y Subvenciones, y Pensiones y Jubilaciones	316,245	-132,006
Otros Orígenes de Operación	0	0
Aplicación	39,519,296	41,634,964
Servicios Personales	21,803,165	20,208,488
Materiales y Suministros	6,940,825	4,756,929
Servicios Generales	5,474,214	5,599,476
Transferencias Internas y Asignaciones al Sector Público	0	0
Transferencias al Resto del Sector Público	588,046	6,050,553
Subsidios y Subvenciones	151,423	0
Ayudas Sociales	1,573,674	1,784,795
Pensiones y Jubilaciones	0	0
Transferencias a Fideicomisos, Mandatos y Contratos Análogos	0	0
Transferencias a la Seguridad Social	0	0
Donativos	0	0
Transferencias al Exterior	70,049	0
Participaciones	0	0
Aportaciones	0	0
Convenios	0	0
Otras Aplicaciones de Operación	2,917,898	3,234,723
Flujos Netos de Efectivo por Actividades de Operación	10,653,934	5,849,712
Flujos de Efectivo de las Actividades de Inversión		
Origen	0	0
Bienes Inmuebles, Infraestructura y Construcciones en Proceso	0	0
Bienes Muebles	0	0
Otros Orígenes de Inversión	0	0
Aplicación	10,440,359	10,238,249
Bienes Inmuebles, Infraestructura y Construcciones en Proceso	10,304,220	9,842,114
Bienes Muebles	136,139	396,135
Otras Aplicaciones de Inversión	0	0
Flujos Netos de Efectivo por Actividades de Inversión	-10,440,359	-10,238,249
Flujo de Efectivo de las Actividades de Financiamiento		
Origen	0	4,548,649
Endeudamiento Neto	0	4,548,649
Interno	0	4,548,649
Externo	0	0
Otros Orígenes de Financiamiento	0	0
Aplicación	0	481,442
Servicios de la Deuda	0	481,442
Interno	0	481,442
Externo	0	0
Otras Aplicaciones de Financiamiento	0	0
Flujos netos de Efectivo por Actividades de Financiamiento	0	4,067,207
Incremento/Disminución Neto de Efectivo y Equivalentes al Efectivo del ECSE		-321,330
Efectivo y Equivalentes al Efectivo al Inicio del Ejercicio	2,612,569	2,933,900
Efectivo y Equivalentes al Efectivo al Final del Ejercicio	#VALOR!	2,612,569

Bajo protesta de decir verdad declaramos que los Estados Financieros y sus notas, son razonablemente correctos y son responsabilidad del emisor.



DRA. EN ED. GLORIA VANESSA RODRIGUEZ GARCIA.
PRESIDENTA MUNICIPAL

C.p. IRMA PATRICIA NAVA SERRANO
TESORERA MUNICIPAL



	Estado de Flujos de Efectivo Del 01/01/2021 al 31/12/2021		Consolidado		Ajuste		MUNICIPIO DE TEPECHITLÁN		SMAP TEPECHITLÁN	
			2021	2020	2021	2020	2021	2020	2021	2020
Flujos de Efectivo de las Actividades de Operación										
	Origen	50,173,230	47,484,676	0	0	46,744,540	47,484,676	0	3,428,690	0
101A	Impuestos	4,009,827	3,160,912	0	0	4,009,827	3,160,912	0	0	0
201A	Cuotas y Aportaciones de Seguridad Social	0	0	0	0	0	0	0	0	0
301A	Contribuciones de mejoras	0	0	0	0	0	0	0	0	0
401A	Derechos	2,184,051	2,109,276	0	0	2,184,051	2,109,276	0	0	0
501A	Productos	300,638	166,033	0	0	300,638	166,033	0	0	0
601A	Aprovechamientos	1,290,184	1,161,436	0	0	1,290,184	1,161,436	0	0	0
701A	Ingresos por Venta de Bienes y Prestación de Servicios	3,112,445	0	0	0	0	0	0	3,112,445	0
801A	Participaciones, Aportaciones, Convenios, Incentivos Derivados de la Colaboración Fiscal y Fondos Distintos de Aportaciones	38,959,840	41,019,025	0	0	38,959,840	41,019,025	0	0	0
901A	Transferencias, Asignaciones, Subsidios y Subvenciones, y Pensiones y Jubilaciones	316,245	-132,006	0	0	0	-132,006	0	316,245	0
991A	Otros Orígenes de Operación	0	0	0	0	0	0	0	0	0
Aplicación										
101B	Servicios Personales	39,519,296	41,634,964	0	0	39,117,473	41,634,964	0	3,401,923	0
201B	Materiales y Suministros	21,803,165	20,208,488	0	0	20,400,960	20,208,488	0	1,402,205	0
301B	Servicios Generales	6,940,825	4,756,929	0	0	6,609,741	4,756,929	0	331,084	0
411B	Transferencias Internas y Asignaciones al Sector Público	0	5,599,476	0	0	4,085,207	5,599,476	0	1,389,008	0
421B	Transferencias al resto del Sector Público	583,046	6,050,553	0	0	583,046	6,050,553	0	0	0
431B	Subsidios y Subvenciones	151,423	0	0	0	151,423	0	0	0	0
441B	Ayudas Sociales	1,573,674	1,784,795	0	0	1,573,674	1,784,795	0	0	0
451B	Pensiones y Jubilaciones	0	0	0	0	0	0	0	0	0
461B	Transferencias a Fideicomisos, Mandatos y Contratos Análogos	0	0	0	0	0	0	0	0	0
471B	Transferencias a la Seguridad Social	0	0	0	0	0	0	0	0	0
481B	Donativos	0	0	0	0	0	0	0	0	0
491B	Transferencias al Exterior	70,049	0	0	0	70,049	0	0	0	0
811B	Participaciones	0	0	0	0	0	0	0	0	0
831B	Aportaciones	0	0	0	0	0	0	0	0	0
851B	Convenios	0	0	0	0	0	0	0	0	0
991B	Otros Aplicaciones de Operación	2,917,898	3,234,723	0	0	2,638,373	3,234,723	0	279,525	0
Flujos Netos de Efectivo por Actividades de Operación		10,653,834	5,849,712	0	0	10,627,067	5,849,712	0	26,867	0
Flujos de Efectivo de las Actividades de Inversión										
	Origen	0	0	0	0	0	0	0	0	0
522A	Bienes Inmuebles, Infraestructura y Construcciones en Proceso	0	0	0	0	0	0	0	0	0
532A	Bienes Muebles	0	0	0	0	0	0	0	0	0
592A	Otros Orígenes de Inversión	0	0	0	0	0	0	0	0	0
Aplicación										
002B	Bienes Inmuebles, Infraestructura y Construcciones en Proceso	10,440,359	10,238,249	0	0	10,440,359	10,238,249	0	0	0
512B	Bienes Muebles	10,304,220	9,842,114	0	0	10,304,220	9,842,114	0	0	0
522B	Otros Aplicaciones de Inversión	136,139	396,135	0	0	136,139	396,135	0	0	0
592B	Otros Orígenes de Inversión	0	0	0	0	0	0	0	0	0
Flujos Netos de Efectivo por Actividades de Inversión		-10,440,359	-10,238,249	0	0	-10,440,359	-10,238,249	0	0	0
Flujo de Efectivo de las Actividades de Financiamiento										
	Origen	0	4,548,649	0	0	0	4,548,649	0	0	0
033A	Endeudamiento Neto	0	4,548,649	0	0	0	4,548,649	0	0	0
043A	Interno	0	4,548,649	0	0	0	4,548,649	0	0	0
043A	Externo	0	0	0	0	0	0	0	0	0
043A	Otros Orígenes de Financiamiento	0	0	0	0	0	0	0	0	0
Aplicación										
303B	Servicios de Débito	1,482,294	481,442	0	0	1,482,294	481,442	0	0	0
303B	Interno	1,482,294	481,442	0	0	1,482,294	481,442	0	0	0
303B	Externo	0	0	0	0	0	0	0	0	0
993B	Otras Aplicaciones de Financiamiento	0	0	0	0	0	0	0	0	0



Ente Consolidador: TEPECHITLAN, ZACATECAS
 Estado Analítico del Activo
 Del 1 de enero al 31 diciembre 2021
 (Cifras en Pesos)
 Consolidado del Sector Paramunicipal

Concepto	Saldo Inicial	Cargos del Periodo	Abonos del Periodo	Saldo Final	Variación del Periodo
ACTIVO					
Activo Circulante	55,580,296	115,140,596	114,256,935	56,463,957	883,661
Efectivo y Equivalentes	5,491,488	102,181,530	105,234,720	2,438,299	-3,053,190
Derechos a Recibir Efectivo o Equivalentes	2,677,412	51,146,244	52,414,963	1,408,693	-1,268,719
Derechos a Recibir Bienes o Servicios	722,647	51,035,286	50,728,328	1,029,605	306,958
Inventarios	2,091,429	0	2,091,429	0	-2,091,429
Almacenes	0	0	0	0	0
Estimación por Pérdida o Deterioro de Activos Circulantes	0	0	0	0	0
Otros Activos Circulantes	0	0	0	0	0
Activo No Circulante	50,088,807	12,959,066	9,022,215	54,025,658	3,936,851
Inversiones Financieras a Largo Plazo	0	0	0	0	0
Derechos a Recibir Efectivo o Equivalentes a Largo Plazo	0	0	0	0	0
Bienes Inmuebles, Infraestructura y Construcciones en Proceso	35,324,654	11,893,032	6,938,719	40,278,967	4,954,313
Bienes Muebles	15,113,193	1,052,795	116,333	16,049,655	936,462
Activos Intangibles	92,968	0	0	92,968	0
Depreciación, Deterioro y Amortización Acumulada de Bienes	-442,008	13,239	1,967,163	-2,395,932	-1,953,924
Activos Diferidos	0	0	0	0	0
Estimación por Pérdida o Deterioro de Activos no Circulantes	0	0	0	0	0
Otros Activos no Circulantes	0	0	0	0	0

Bajo protesta de veracidad declaramos que los Estados Financieros y sus notas, son razonablemente correctos y son responsabilidad del emisor



DR. EN ED. GLORIA VAYESA RODRIGUEZ GARCIA.
 PRESIDENTA MUNICIPAL



DR. IRMA PATRICIA NAVA SERRANO.
 TESORERA MUNICIPAL

Estado Analítico del Activo

CONCEPTO

ACTIVO	Consolidado		Ajuste		MUNICIPIO DE TEPECHITLAN		SMAP TEPECHITLAN	
	Cargo	Abono	Cargo	Abono	Cargo	Abono	Cargo	Abono
Activo Circulante	102,181,530	105,234,720	0	0	94,808,861	98,042,144	7,372,669	7,192,576
1110 Efectivo y Equivalentes	51,146,244	52,414,963	0	0	47,413,904	48,709,489	3,732,340	3,705,473
1120 Derechos a Recibir Efectivo o Equivalentes	51,035,286	50,728,328	0	0	47,394,957	47,241,225	3,640,329	3,487,103
1130 Derechos a Recibir Bienes o Servicios	0	2,091,429	0	0	0	2,091,429	0	0
1140 Inventarios	0	0	0	0	0	0	0	0
1150 Almacenes	0	0	0	0	0	0	0	0
1160 Estimación por Pérdida o Deterioro de Activos Circulantes	0	0	0	0	0	0	0	0
1190 Otros Activos Circulantes	0	0	0	0	0	0	0	0
Activo No Circulante	12,959,066	9,022,215	0	0	12,959,066	9,004,134	0	18,081
1210 Inversiones Financieras a Largo Plazo	0	0	0	0	0	0	0	0
1220 Derechos a Recibir Efectivo o Equivalentes a Largo Plazo	0	0	0	0	0	0	0	0
1230 Bienes Inmuebles, Infraestructura y Construcciones en Proceso	11,893,032	6,938,719	0	0	11,893,032	6,938,719	0	0
1240 Bienes Muebles	1,052,795	116,333	0	0	1,052,795	108,283	0	8,050
1250 Activos Intangibles	0	0	0	0	0	0	0	0
1260 Depreciación, Deterioro y Amortización Acumulada de Bienes	13,239	1,967,163	0	0	13,239	1,967,132	0	10,031
1270 Activos Diferidos	0	0	0	0	0	0	0	0
1280 Estimación por Pérdida o Deterioro de Activos no Circulantes	0	0	0	0	0	0	0	0
1290 Otros Activos no Circulantes	0	0	0	0	0	0	0	0



[Handwritten signature]



[Handwritten signature]



[Handwritten signature]